Agosto 2026

CONSEJO MINERO

CIFRAS ACTUALIZADAS DE LA MINERÍA

Documento elaborado con la asesoría de PLUSmining

ÍNDICE

CONSEJO MINERO

CIFRAS ACTUALIZADAS DE LA MINERÍA

01 MERCADO MUNDIAL DE MINERALES

02 PRECIO DE LOS MINERALES

03 PRODUCCIÓN MINERA EN CHILE

04 EMPRESAS SOCIAS CONSEJO MINERO

05 CARTERA DE PROYECTOS DE INVERSIÓN MINERA

06 APORTE DE LA MINERÍA A LA ECONOMÍA NACIONAL

07 APORTE DE LA MINERÍA A LA ECONOMÍA REGIONAL

08 INDICADORES DE COMPETITIVIDAD

09 INSUMOS ESTRATÉGICOS: ENERGÍA Y AGUA

10 CAPITAL HUMANO

MERCADO MUNDIAL DE LOS MINERALES

CIFRAS ACTUALIZADAS DE LA MINERÍA

01

CONSEJO MINERO

PRODUCCIÓN Y RESERVAS EN CHILE

(1) Producción al 2025 para todos los elementos excepto litio que tiene la producción al 2024. Todos los elementos en base de metal contenido.

Tipo de Mineral	Producción en Chile en Toneladas Métricas (1)	Participación en la producción mina mundial	Ranking en la producción mundial	Participación en reservas mundiales
Cobre	5.415 kTM	24%	1	18%
Oro	45.36 TM	1%	25	6%
Plata	1.327 TM	5%	6	4%
Molibdeno	43.358 TM	17%	2	15%
Hierro	12 millones TM	1%	>15	1%
Litio	297 kTM LCE	19%	3	25%

FUENTE: Consejo Minero a partir de información del Servicio Geológico de EE.UU., Sernageomin y Cochilco, 2026.

CONSEJO MINERO

PRODUCCIÓN **COBRE** DE MINA EN CHILE Y EL MUNDO

(1) Producción de 2026 corresponde a la producción de cobre de mina acumulada a mayo.

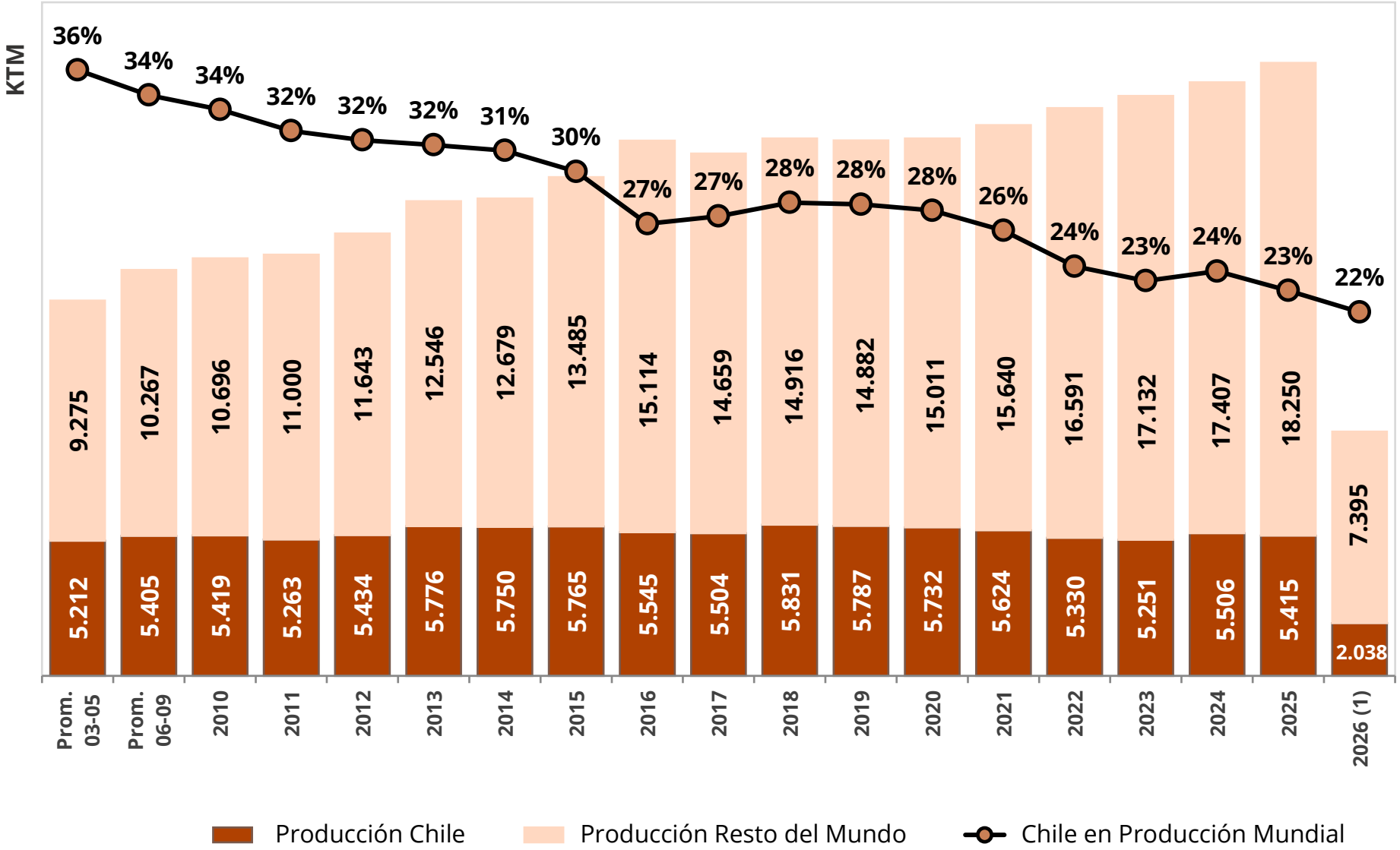

FUENTE: Consejo Minero a partir de información de Cochilco e ICSG, 2026.

CONSEJO MINERO

PRODUCCIÓN **MOLIBDENO** DE MINA EN CHILE Y EL MUNDO

(1) Producción de 2026 corresponde a la producción de molibdeno de mina acumulada a mayo

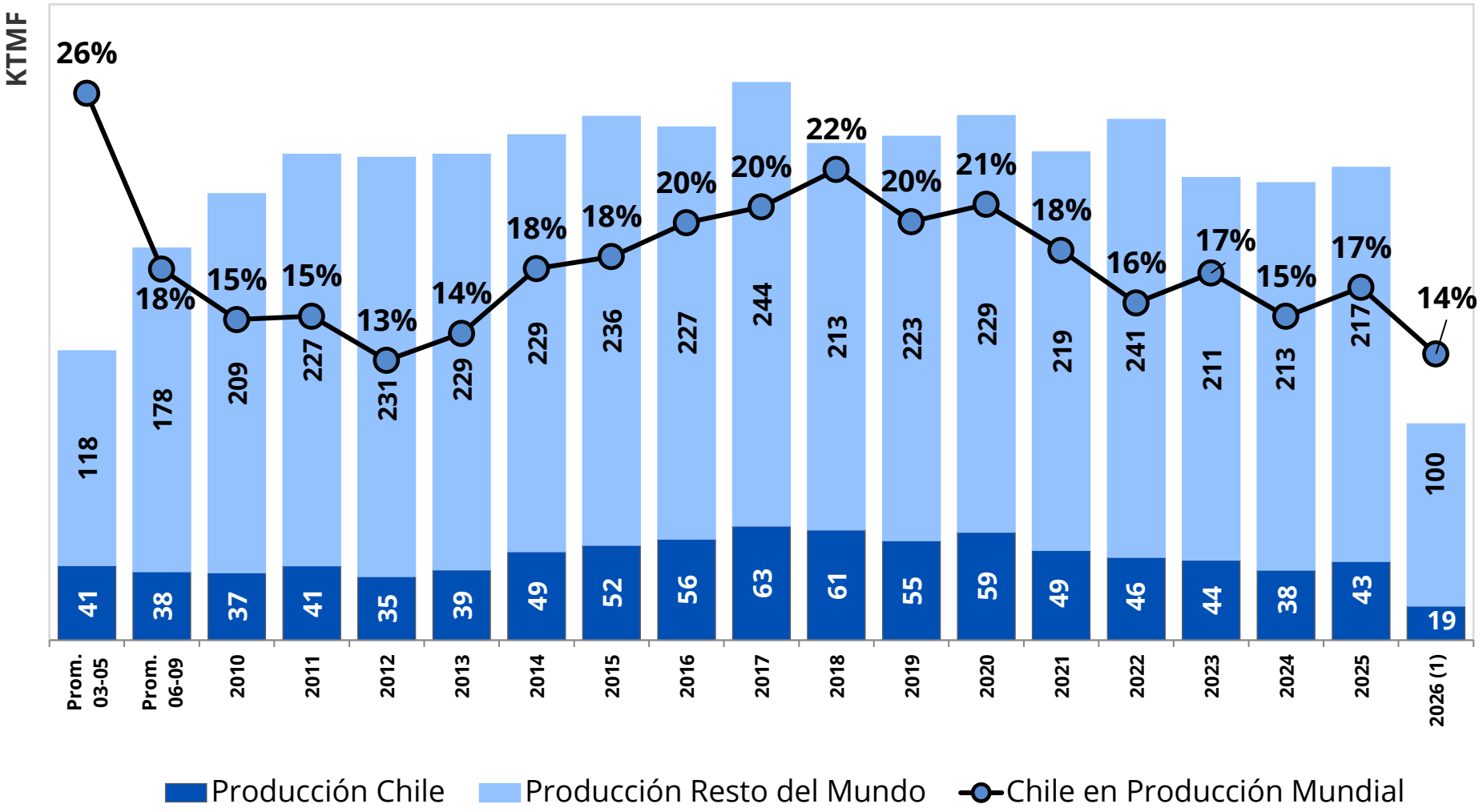

FUENTE: Consejo Minero a partir de información de Cochilco, 2026.

CONSEJO MINERO

PRODUCCIÓN **ORO** DE MINA EN CHILE Y EL MUNDO

(1) Producción de 2026 corresponde a la producción de oro de mina acumulada a mayo.

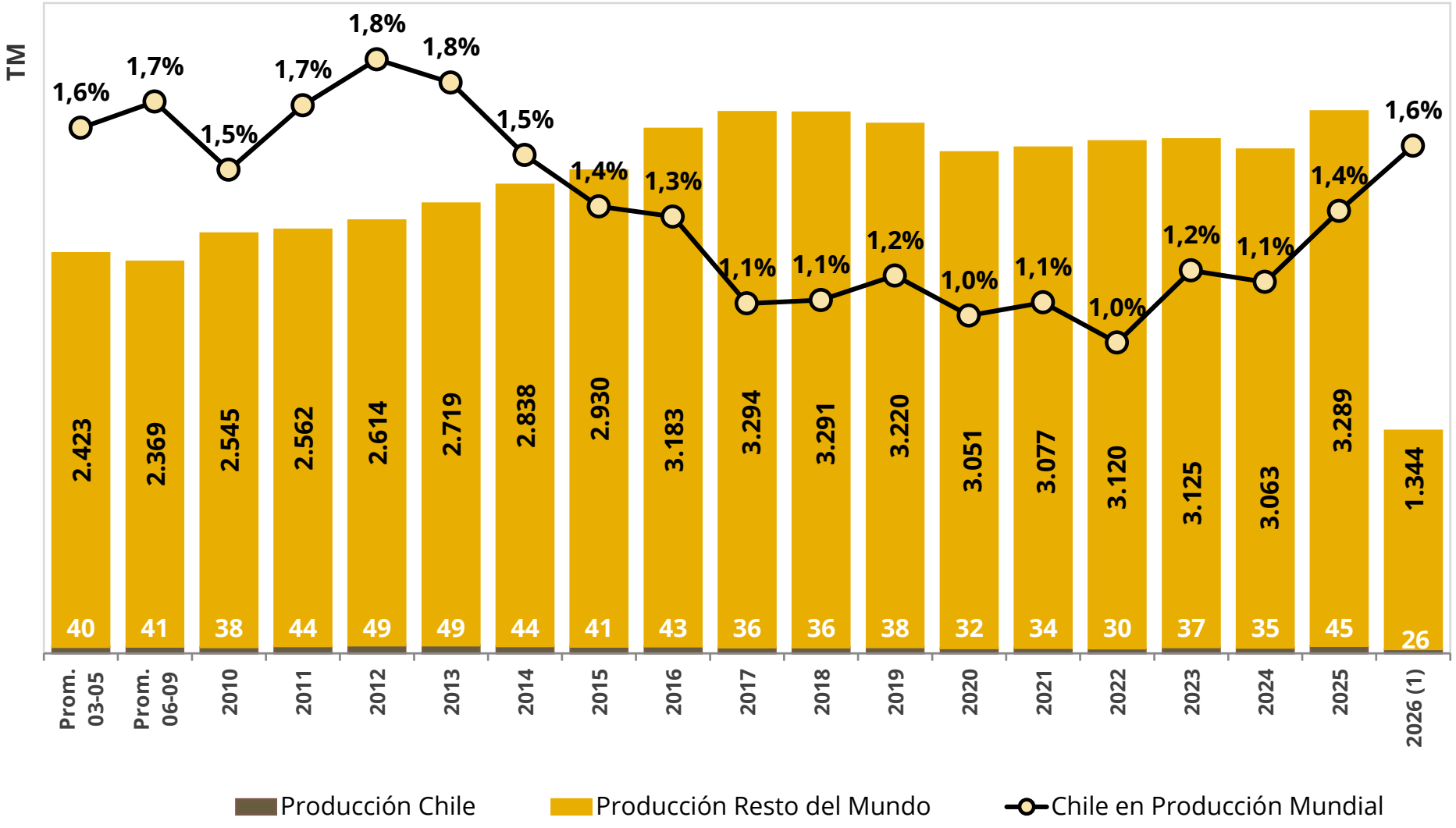

FUENTE: Consejo Minero a partir de información de Cochilco, Sernageomin y USGS, 2026.

CONSEJO MINERO

PRODUCCIÓN **PLATA** DE MINA EN CHILE Y EL MUNDO

(1) Producción de 2026 corresponde a la producción de plata de mina acumulada a mayo.

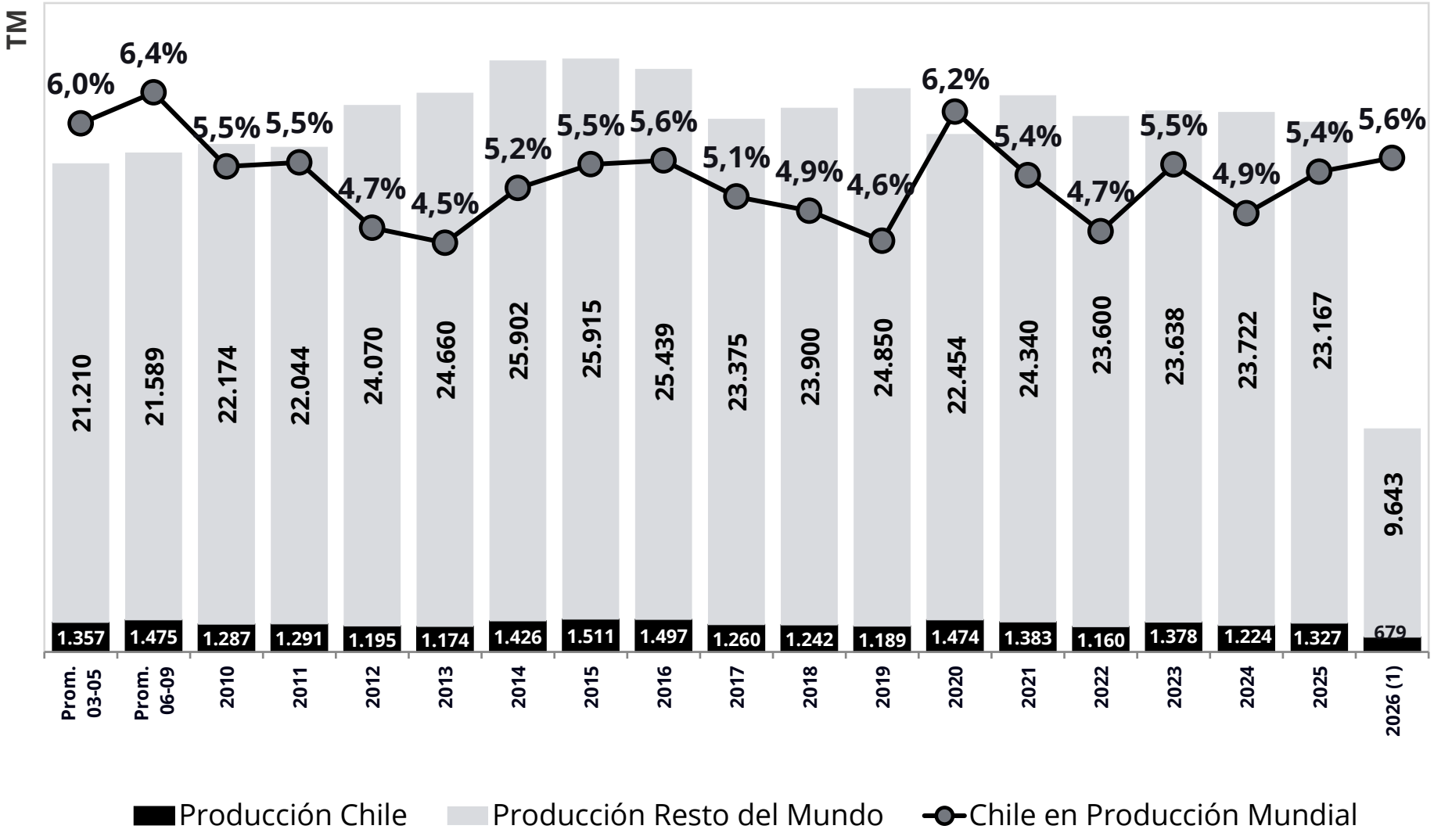

FUENTE: Consejo Minero a partir de información de Cochilco, Sernageomin y USGS, 2026.

CONSEJO MINERO

PRODUCCIÓN **HIERRO** DE MINA EN CHILE Y EL MUNDO

(1) La barra de la producción de Chile ha sido amplificada para una mejor visualización.

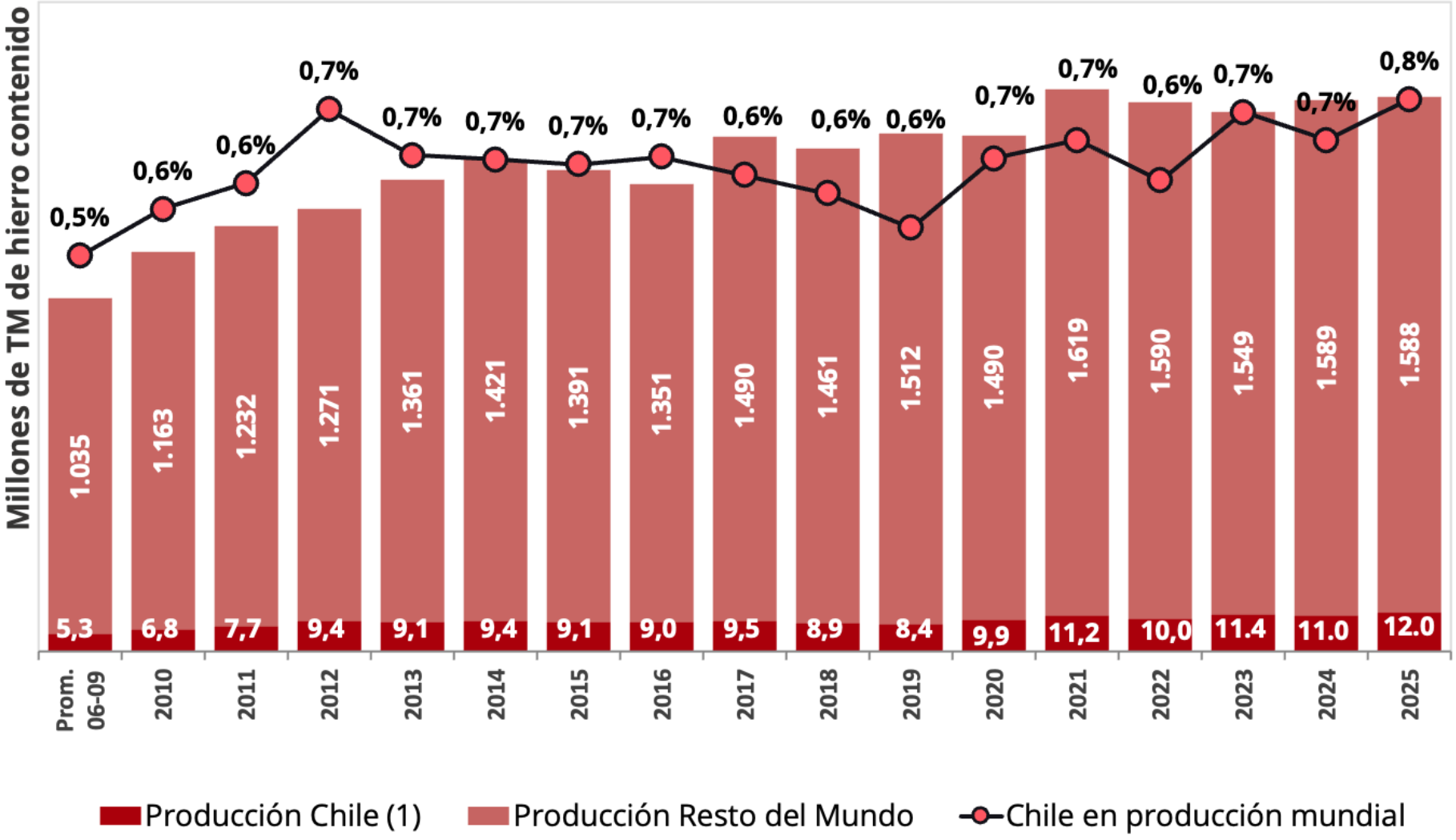

FUENTE: Consejo Minero a partir de información de Servicio Geológico de EE.UU., 2026.

CONSEJO MINERO

PRODUCCIÓN Y RESERVAS DE **COBRE** MUNDIALES POR PAÍS

(1) Producción anual de Chile según Cochilco al 2025. Producción mundial según ICSG al 2025.

(2) República Democrática del Congo.

FUENTE: Consejo Minero a partir de información de Cochilco, ICSG, 2026; USGS, 2026.

Producción Mina 2025 (1)

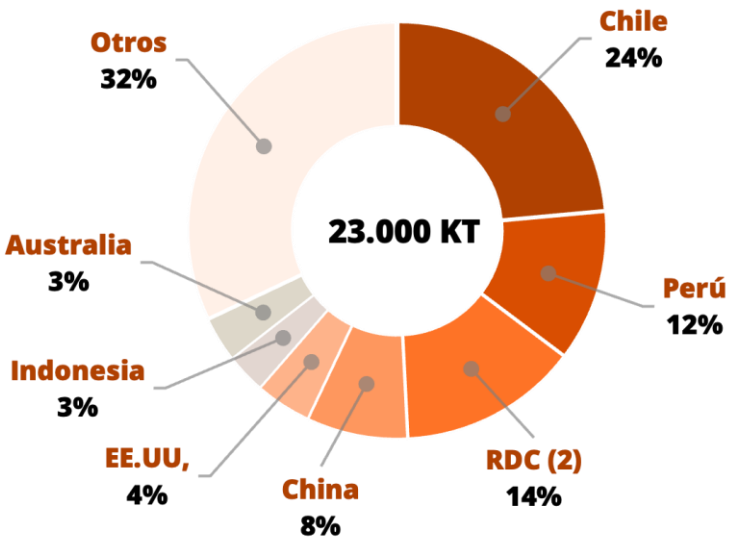

Reservas 2025

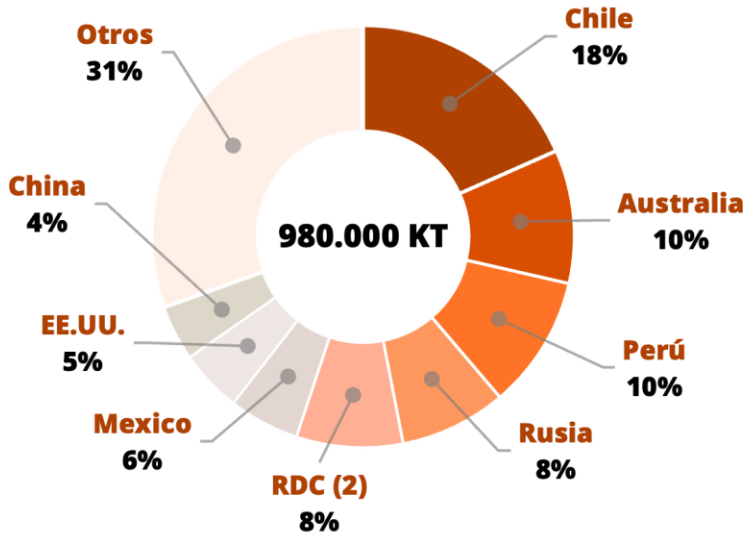

CONSEJO MINERO

ROL DEL RECICLAJE EN EL SUMINISTRO GLOBAL DE **COBRE**

(1) Cobre refundido a partir de chatarra de alta pureza derivada del proceso de fabricación de productos semi-manufacturados.

(2) Cobre obtenido de chatarra de diferentes composiciones que se vuelve a fundir y refinar para producir metal utilizable.

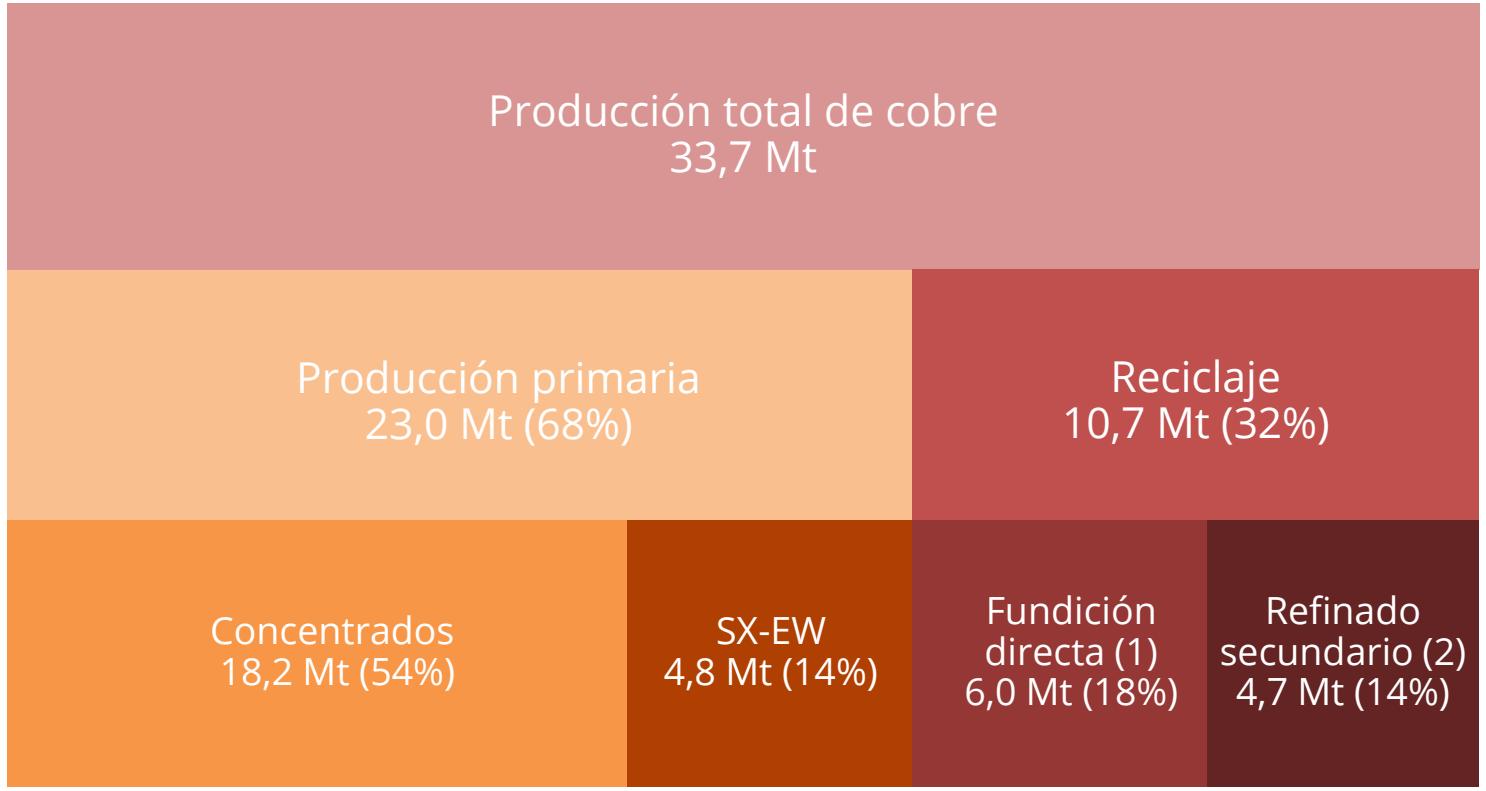

FUENTE: Plusmining en base al GIEC. Datos al 2024.

CONSEJO MINERO

CONSUMO MUNDIAL DE **COBRE POR JURISDICCIÓN**

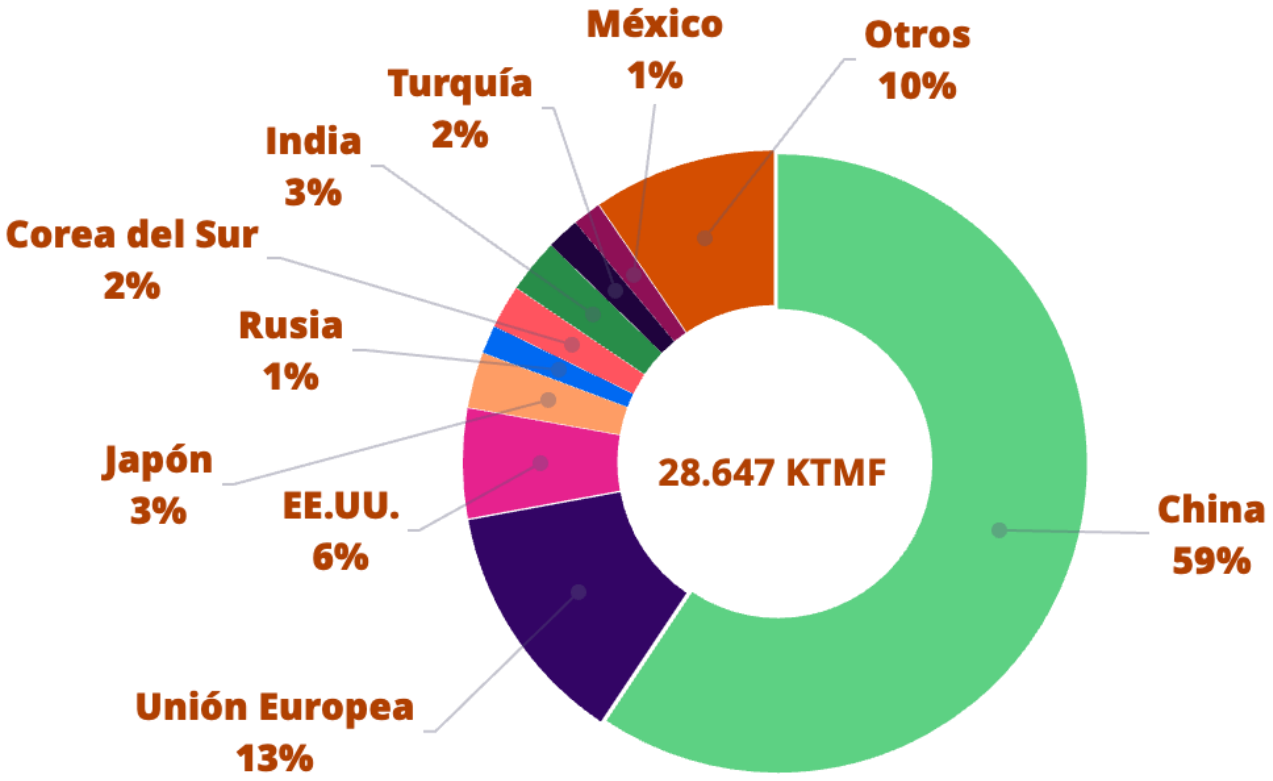

FUENTE: Consejo Minero a partir de información de Cochilco, 2025.

CONSEJO MINERO

USOS DEL **COBRE** A NIVEL MUNDIAL

Uso por Propiedad Física

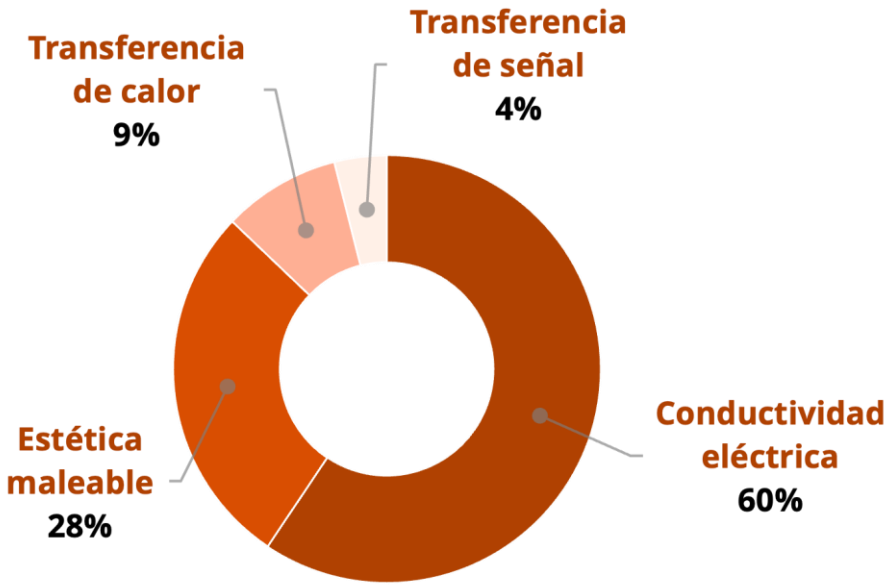

Uso por sector de mercado

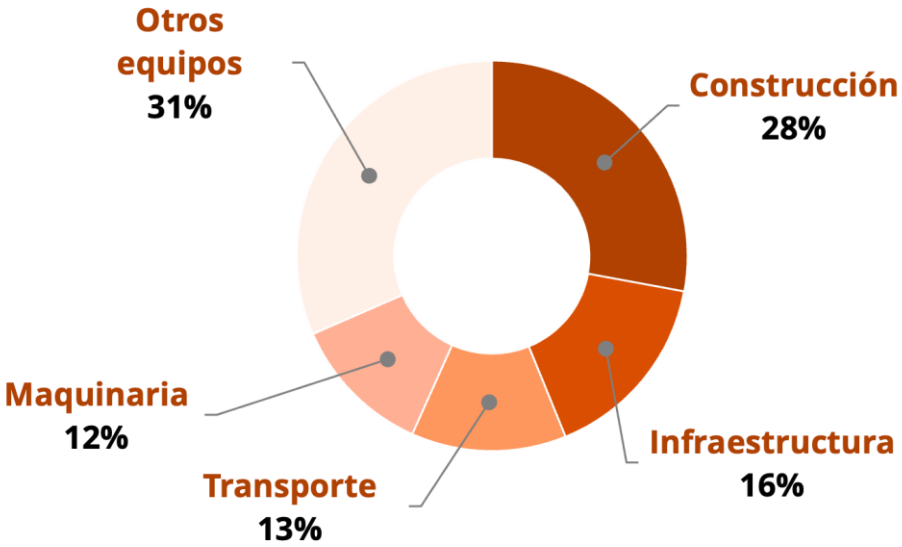

FUENTE: Consejo Minero a partir de información de Wood Mackenzie (2016), IWCC e ICA (2020).

CONSEJO MINERO

PRODUCCIÓN Y RESERVAS MUNDIALES DE **ORO** POR PAÍS

Producción Mina 2025

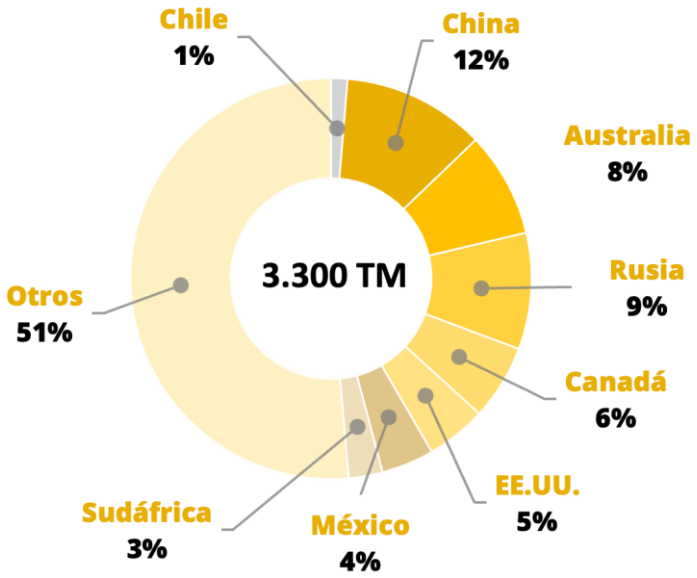

Reservas 2025

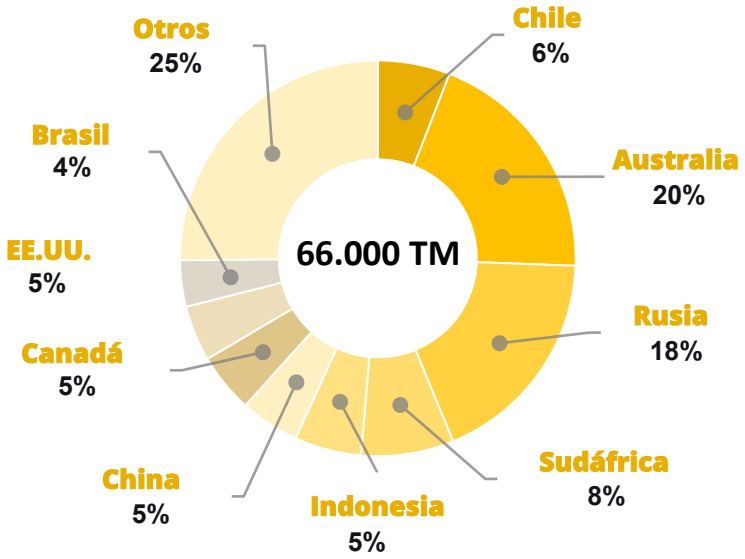

FUENTE: Consejo Minero a partir de información de Cochilco y USGS, 2026.

CONSEJO MINERO

CONSUMO MUNDIAL DE **ORO**

(1) Considera consumo de joyería, moneda y barras en países seleccionados.

FUENTE: Consejo Minero a partir de información de Wood Mackenzie (2016), IWCC e ICA (2026).

Consumo por país

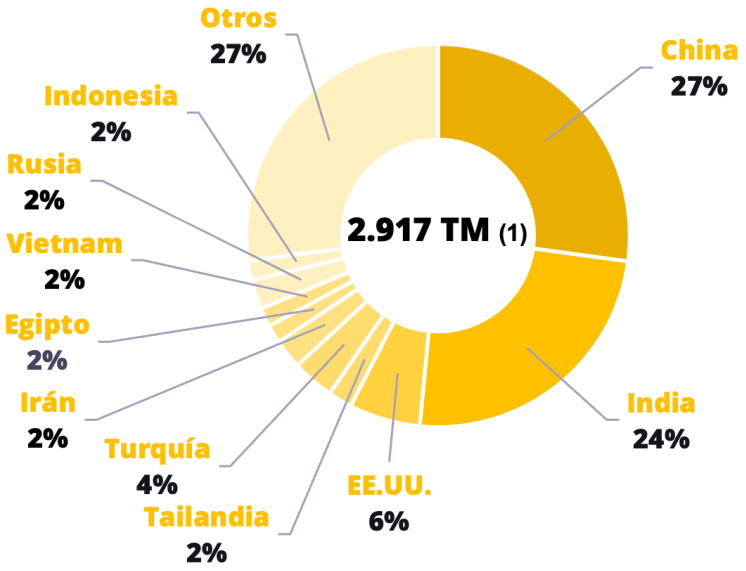

Consumo por tipo de uso

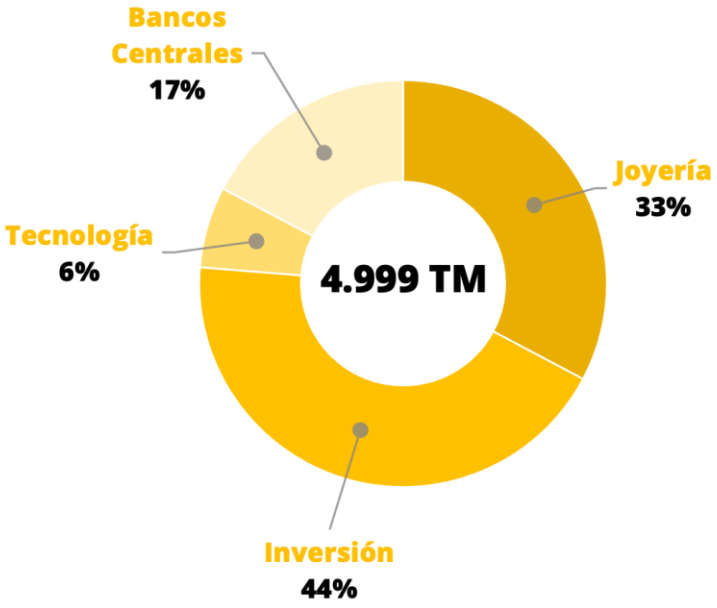

CONSEJO MINERO

PRODUCCIÓN Y RESERVAS MUNDIALES DE **PLATA** POR PAÍS

Producción Mina 2025

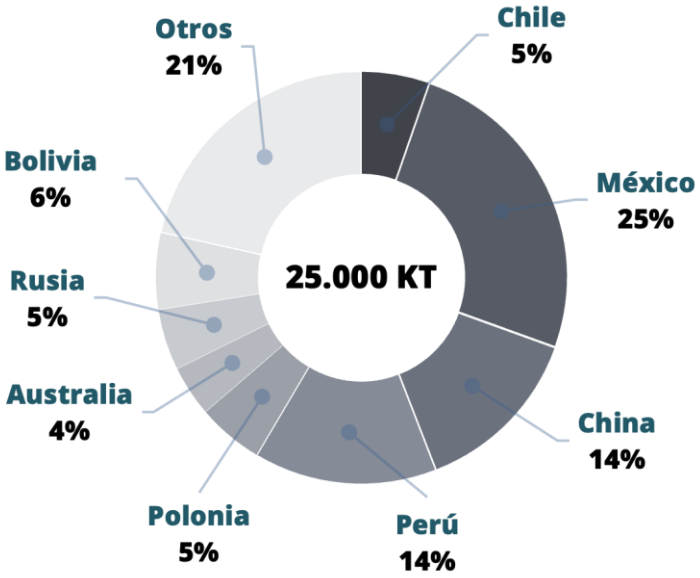

Reservas 2025

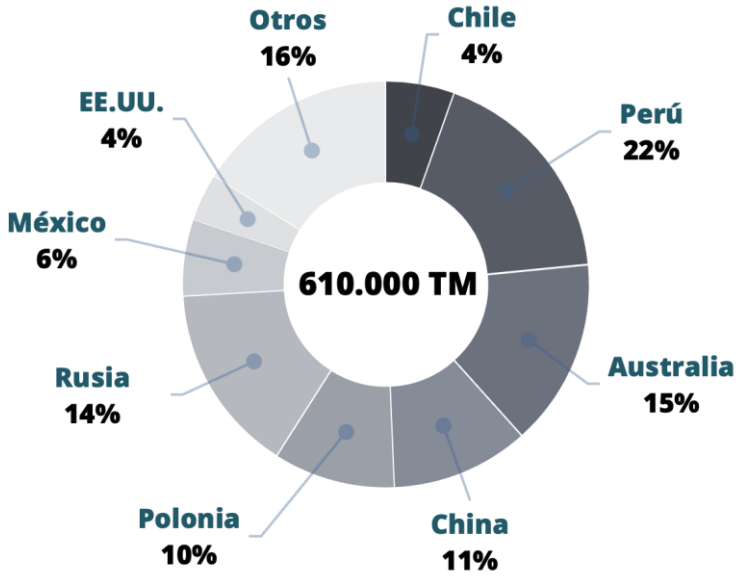

FUENTE: Consejo Minero a partir de información de Cochilco y USGS, 2026.

CONSEJO MINERO

PRODUCCIÓN Y RESERVAS MUNDIALES DE **MOLIBDENO** POR PAÍS

Producción Mina 2025

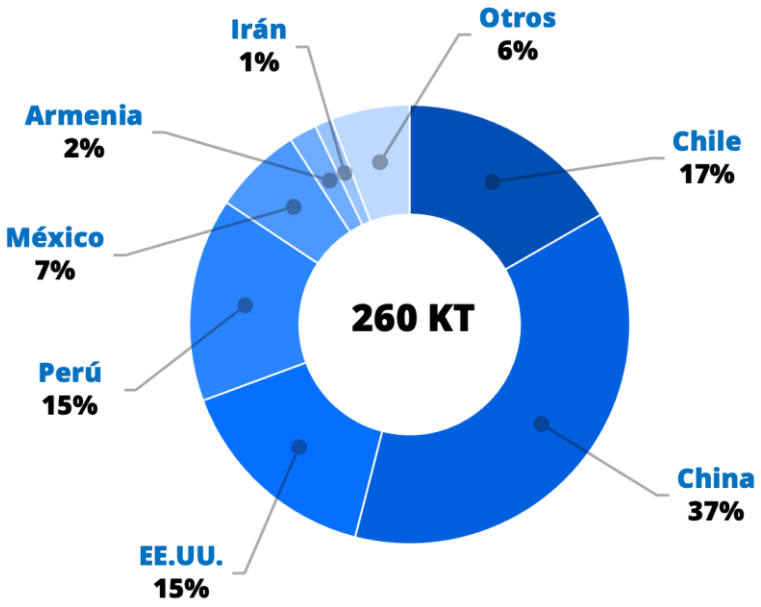

Reservas 2025

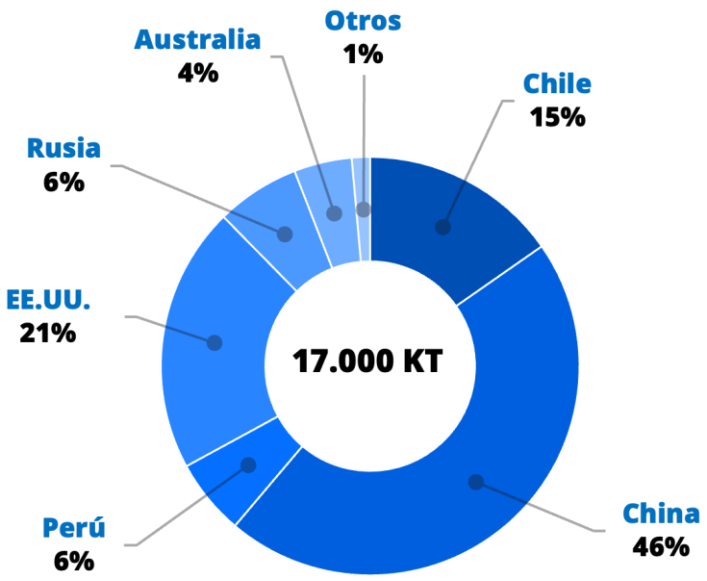

FUENTE: Consejo Minero a partir de información de Cochilco y del Servicio Geológico de EE.UU., 2026.

CONSEJO MINERO

USOS PRIMARIOS DEL **MOLIBDENO**

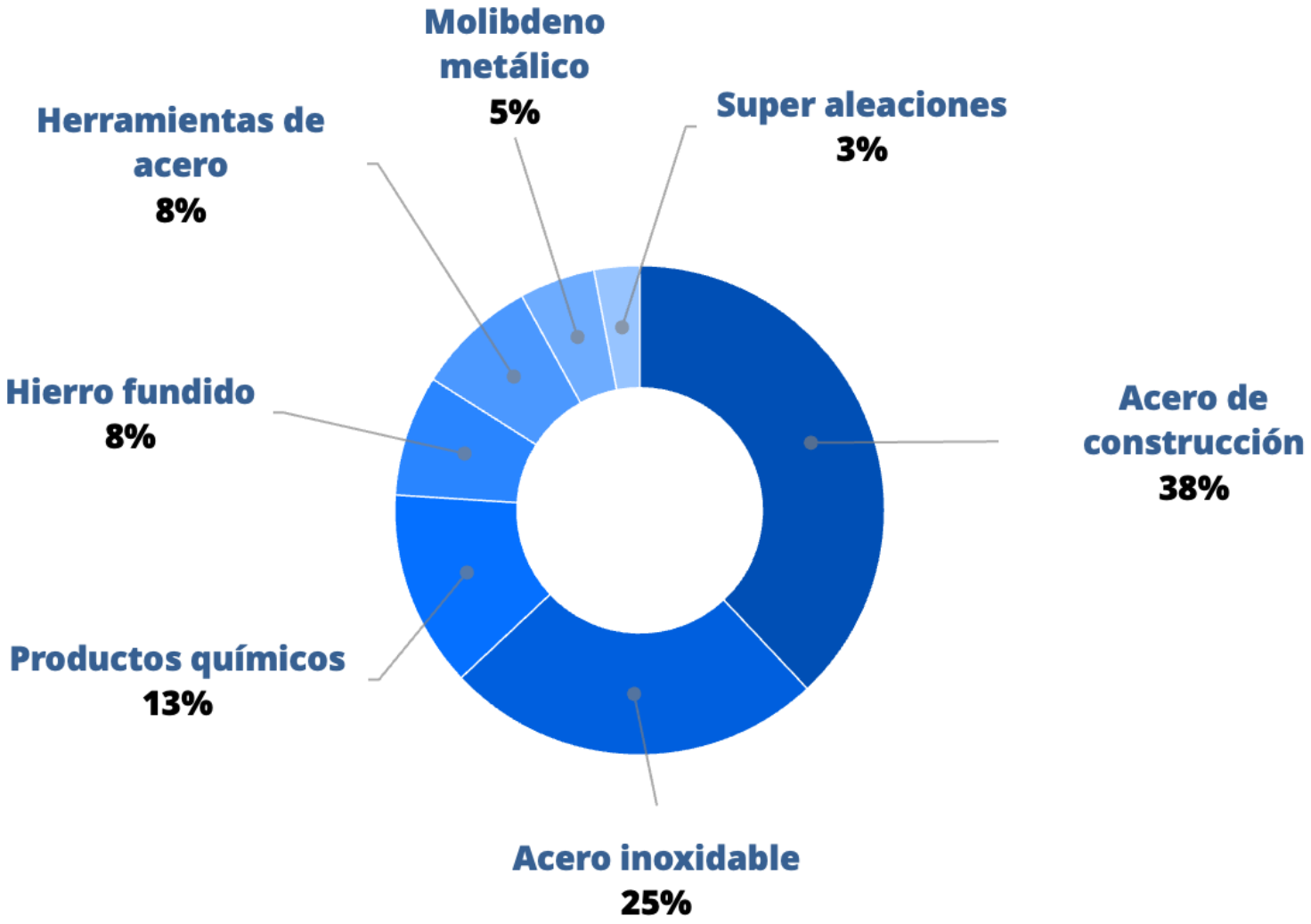

FUENTE: Consejo Minero a partir de información de IMOA, 2022.

CONSEJO MINERO

PRODUCCIÓN Y RESERVAS MUNDIALES DE **HIERRO** POR PAÍS

(1) Producción y reservas en hierro contenido.

FUENTE: Consejo Minero a partir de información del Servicio Geológico de EE.UU., 2026.

Producción mina 2025
1.600 millones TM (1)

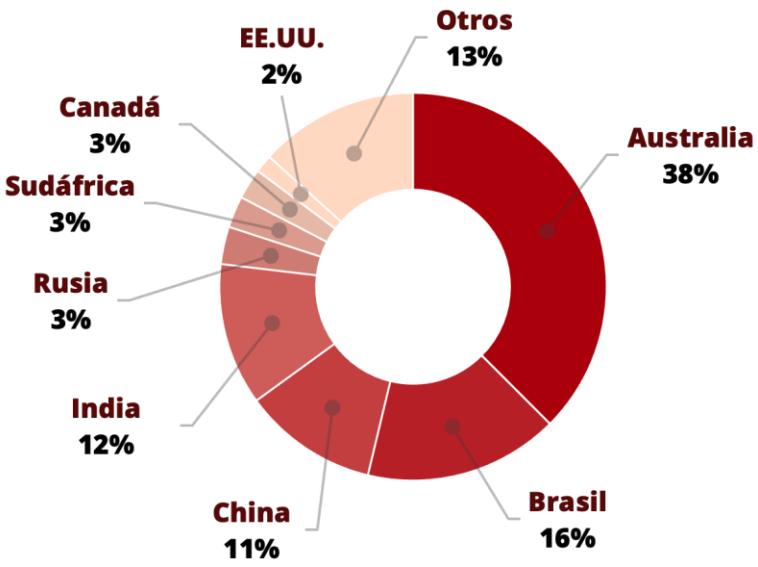

Reservas hierro 2025
87.000 millones TM (1)

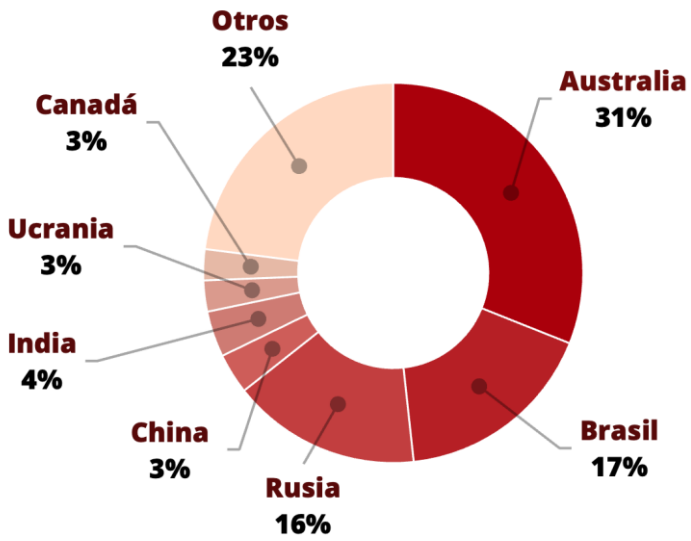

CONSEJO MINERO

PARTICIPACIÓN POR PAÍS EN RESERVAS Y PRODUCCIÓN DE **LITIO**

(1) LCE: Carbonato de lítio equivalente.

(2) e: Valores estimados.

FUENTE: USGS, 2026.

Participación por país en la producción 2025e

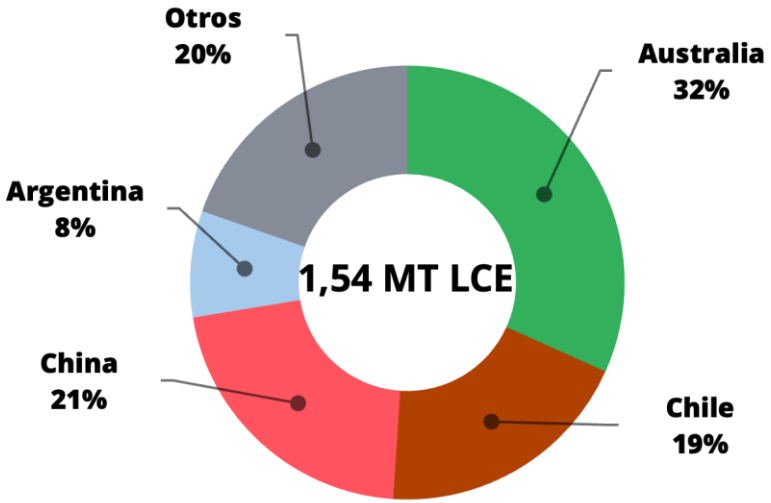

Participación por país em las reservas 2025e

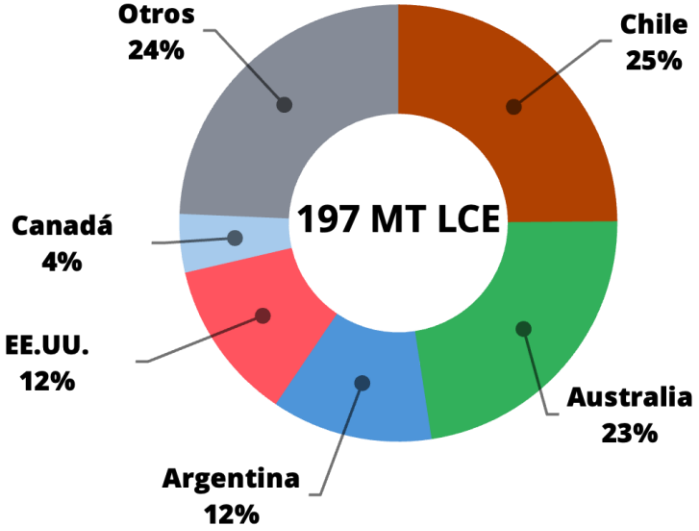

CONSEJO MINERO

CONSUMO DE LITIO POR USO FINAL Y SEGÚN JURISDICCIÓN

(1) LCE: Carbonato de lítio equivalente.

(2) e: Valores estimados.

FUENTE: Comisión Chilena del Cobre, 2024, 2023.

Consumo por uso final 2024

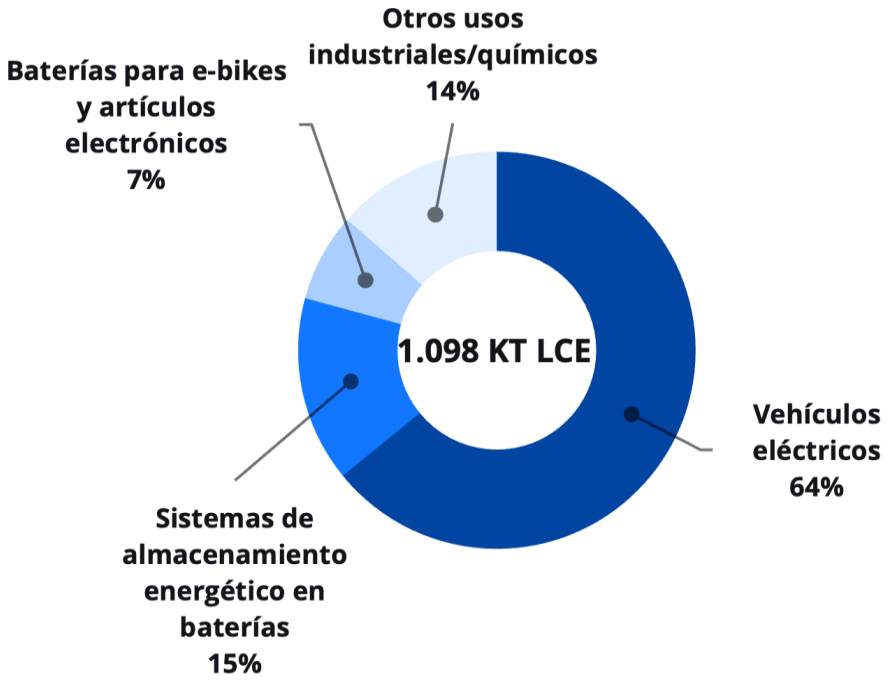

Consumo por jurisdicción 2022e

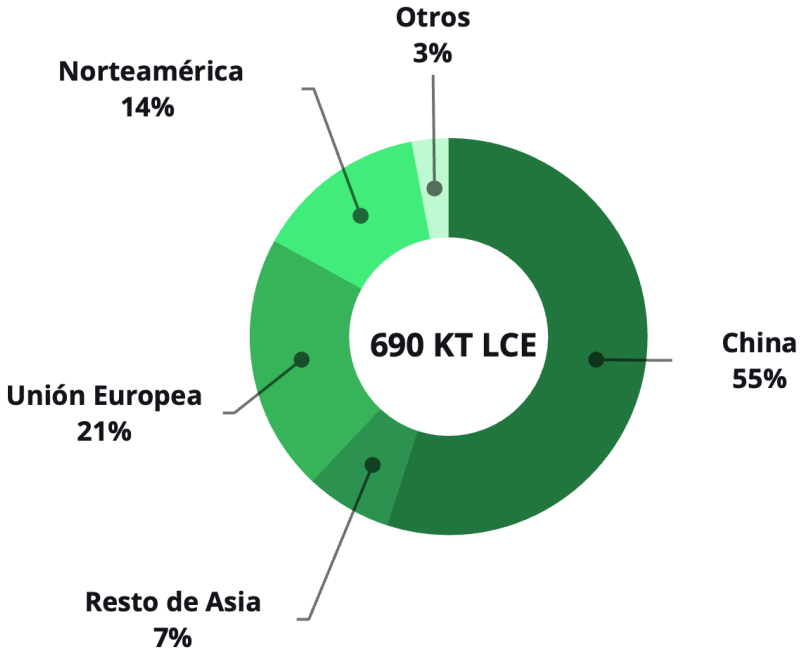

PRECIO DE LOS MINERALES

CIFRAS ACTUALIZADAS DE LA MINERÍA

02

CONSEJO MINERO

PRECIO ANUAL DEL **COBRE**

(1) Precio acumulado a julio.

(2) Precio real expresado en moneda de 2026 de acuerdo al IPC de EE.UU.

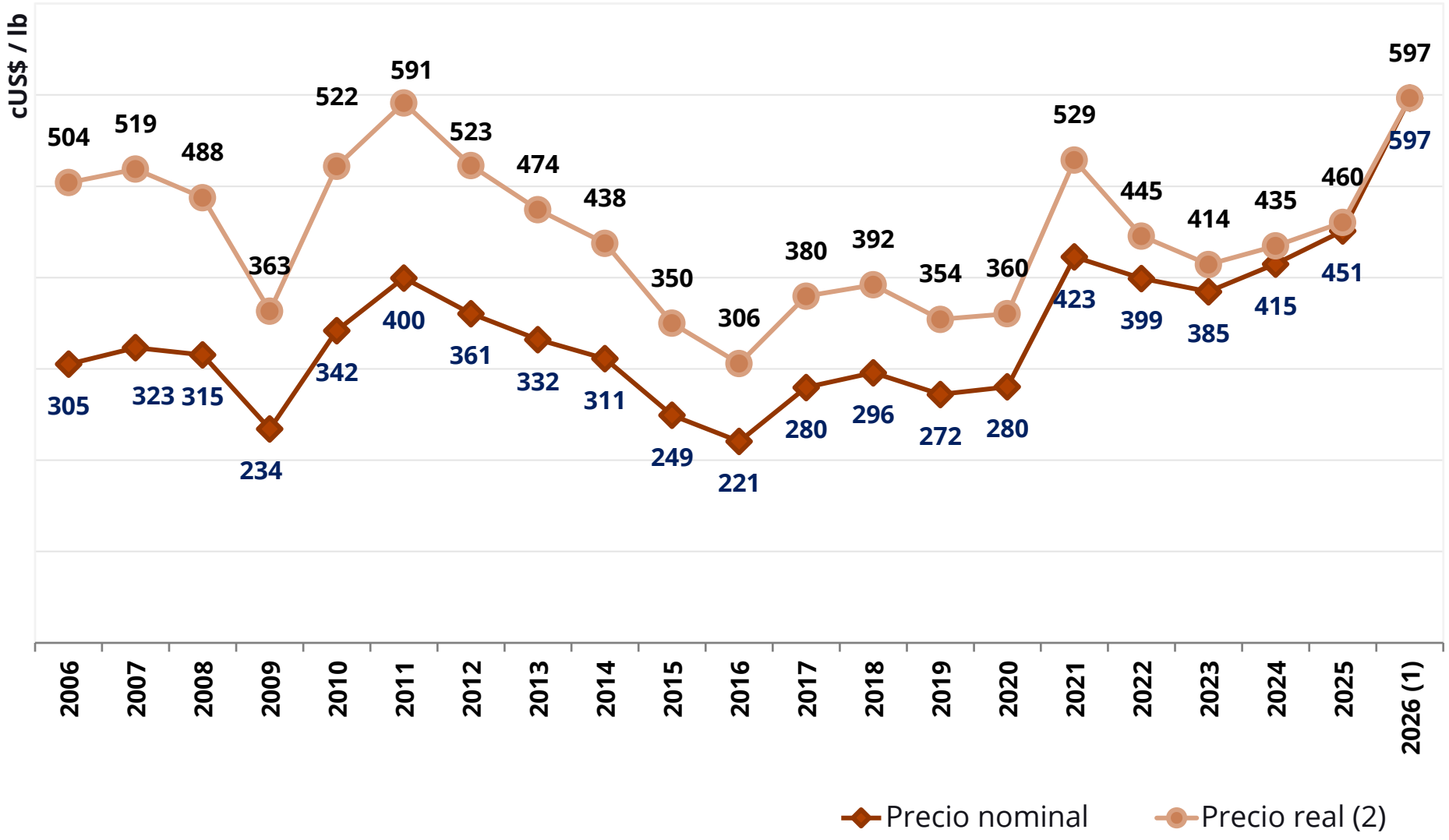

FUENTE: Consejo Minero a partir de información de Cochilco y la Reserva Federal de EE.UU., 2026.

CONSEJO MINERO

PRECIO ANUAL DEL **MOLIBDENO**

(1) Precio acumulado a julio.

(2) Precio real expresado en moneda de 2026 de acuerdo al IPC de EE.UU.

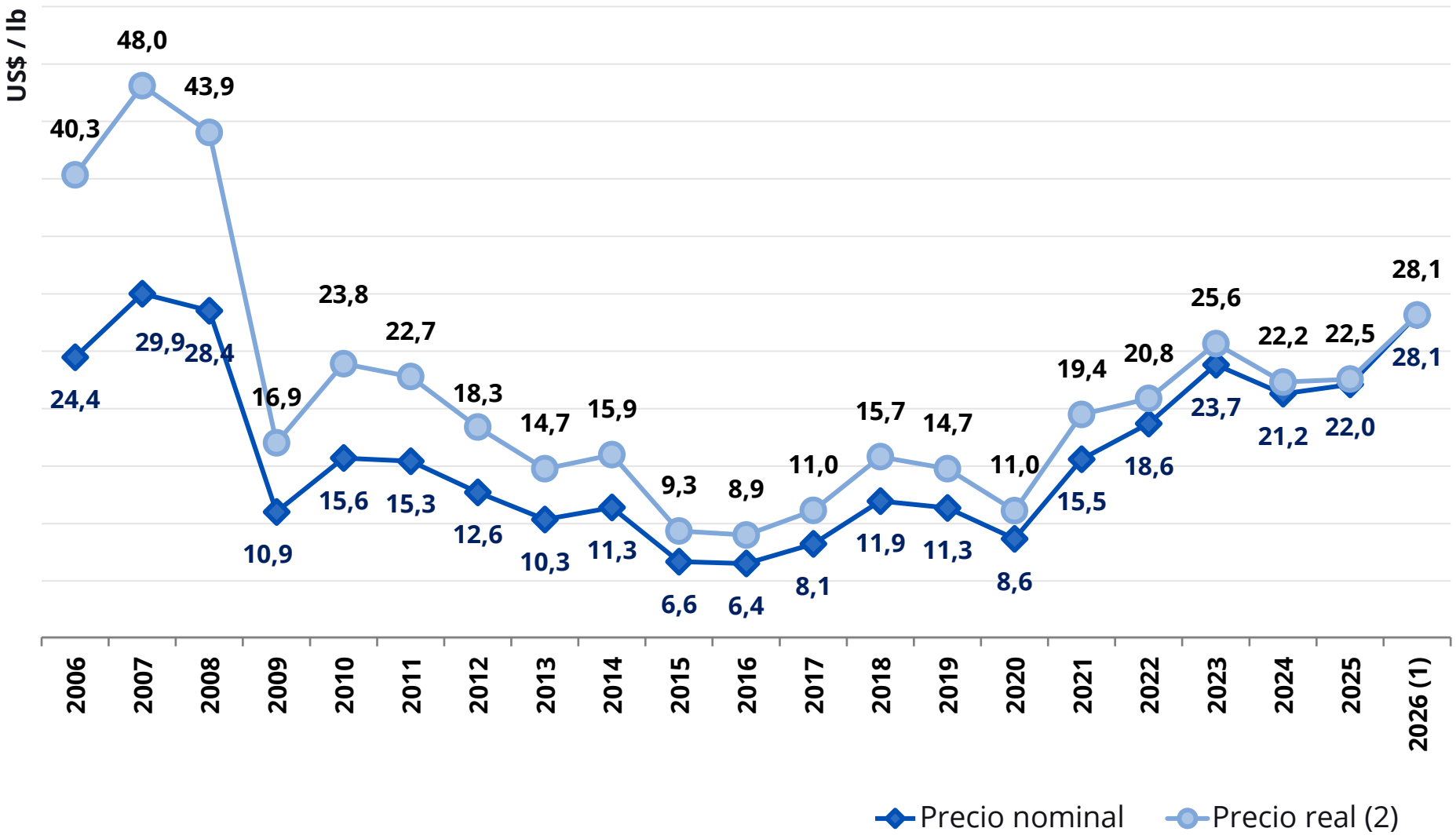

FUENTE: Consejo Minero a partir de información de Cochilco y la Reserva Federal de EE.UU., 2026.

CONSEJO MINERO

PRECIO ANUAL DEL **ORO**

(1) Precio acumulado a marzo.

(2) Precio real expresado en moneda de 2026 de acuerdo al IPC de EE.UU.

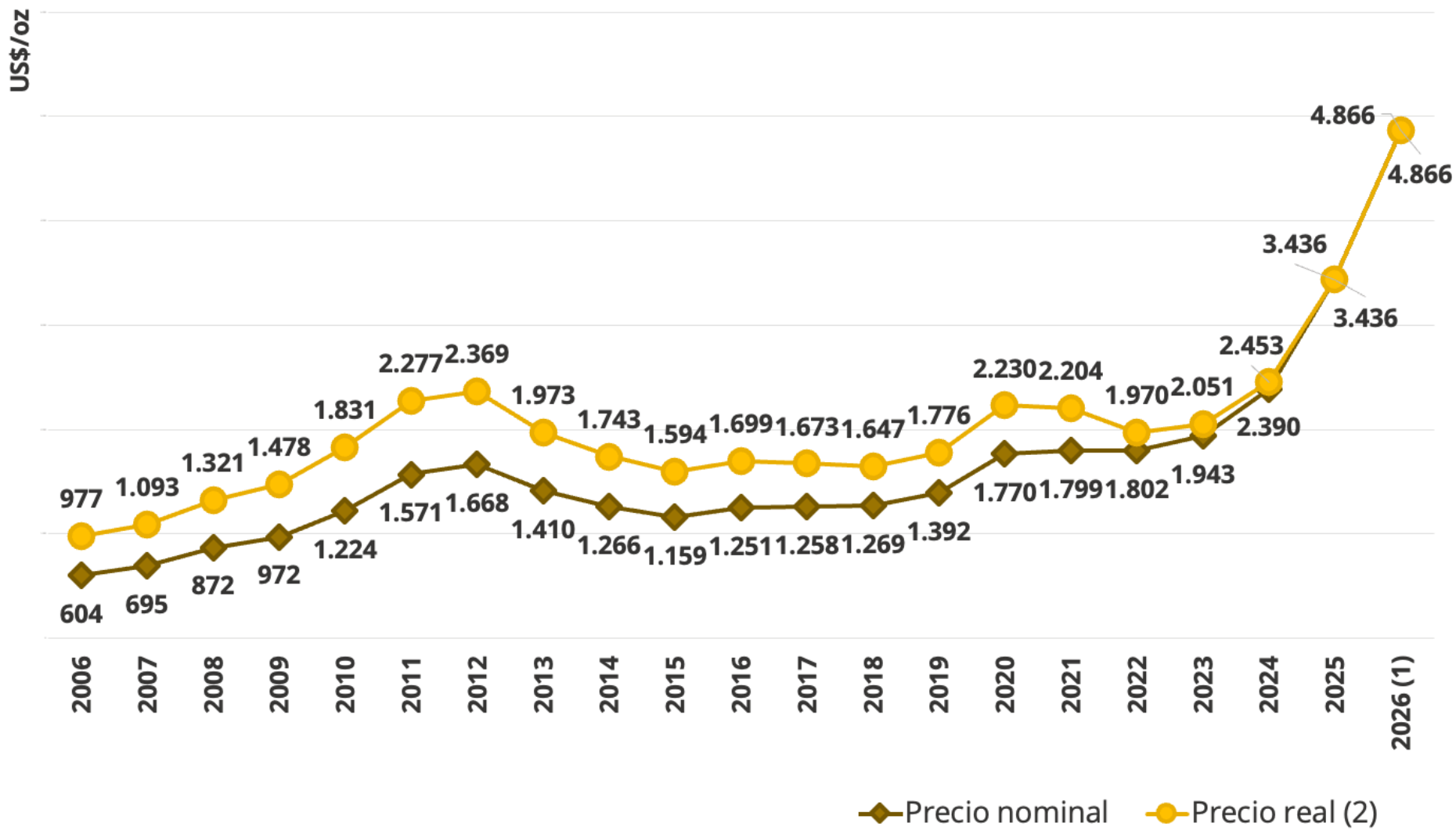

FUENTE: Consejo Minero a partir de información de Cochilco y la Reserva Federal de EE.UU., 2026.

PRECIO ANUAL DEL **CARBONATO DE LITIO**

(1) Se considera como referencia el precio del carbonato de litio CIF Asia.

(2) Precio real expresado en moneda de 2026 de acuerdo al IPC de EE.UU.

(3) Precio promedio a mayo.

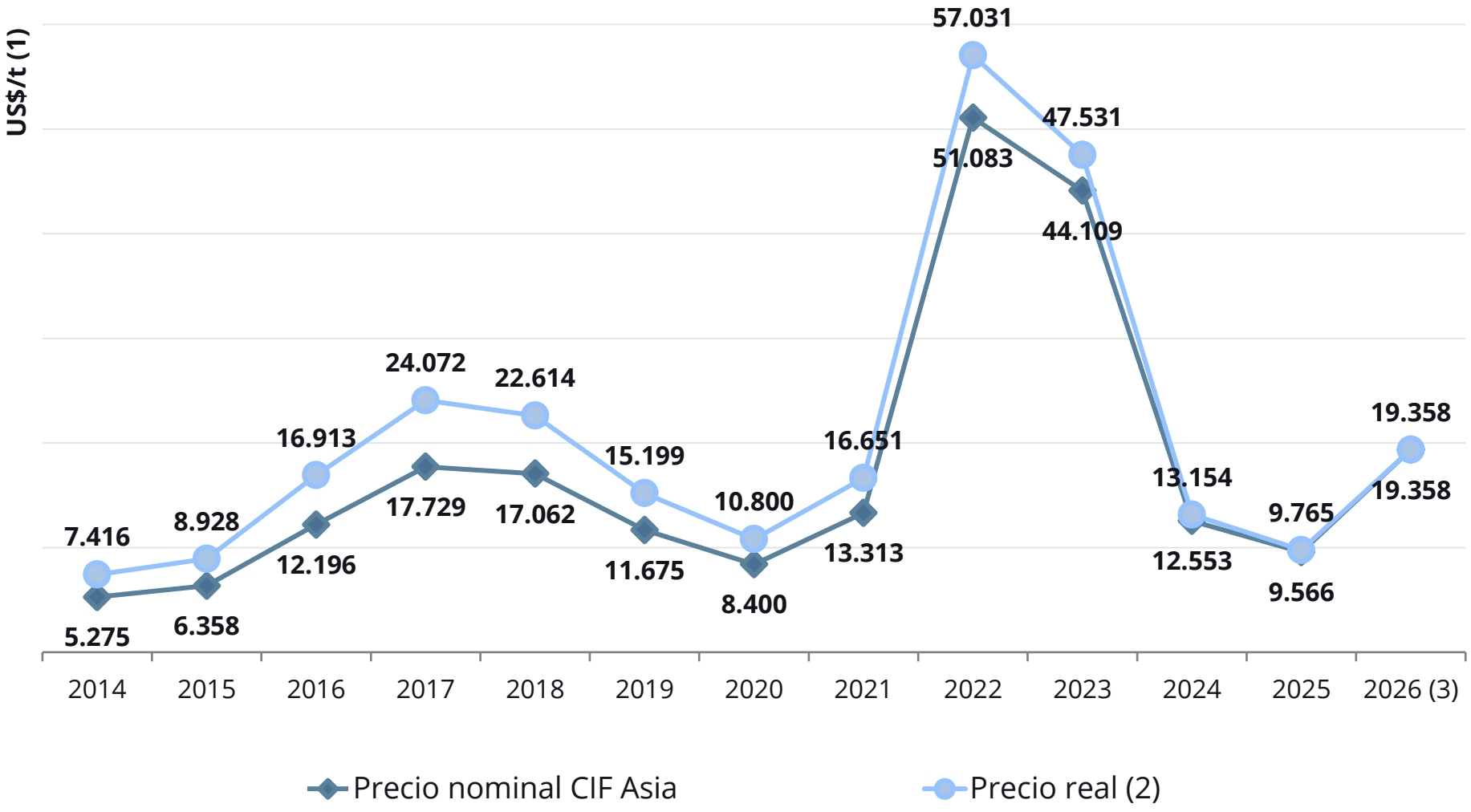

FUENTE: Consejo Minero en base a la Comisión Chilena del Cobre, 2026.

CONSEJO MINERO

PRECIO ANUAL DE LA **PLATA**

(1) Precio acumulado a marzo.

(2) Precio real expresado en moneda de 2026 de acuerdo al IPC de EE.UU.

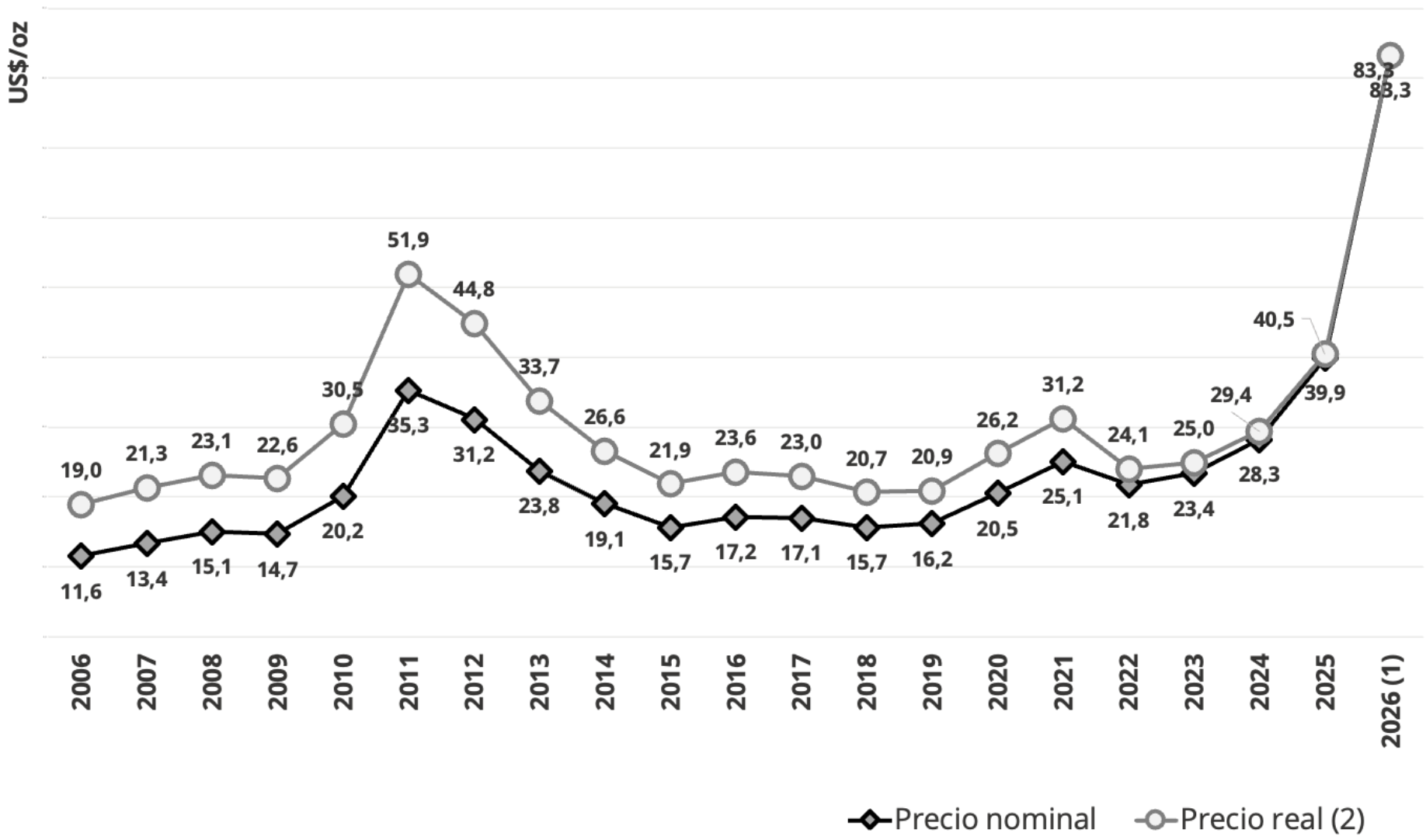

FUENTE: Consejo Minero a partir de información de Cochilco y la Reserva Federal de EE.UU., 2026.

PRECIO ANUAL DEL **HIERRO**

(1) Precio acumulado a julio.

(2) Precio real expresado en moneda de 2026 de acuerdo al IPC de EE.UU.

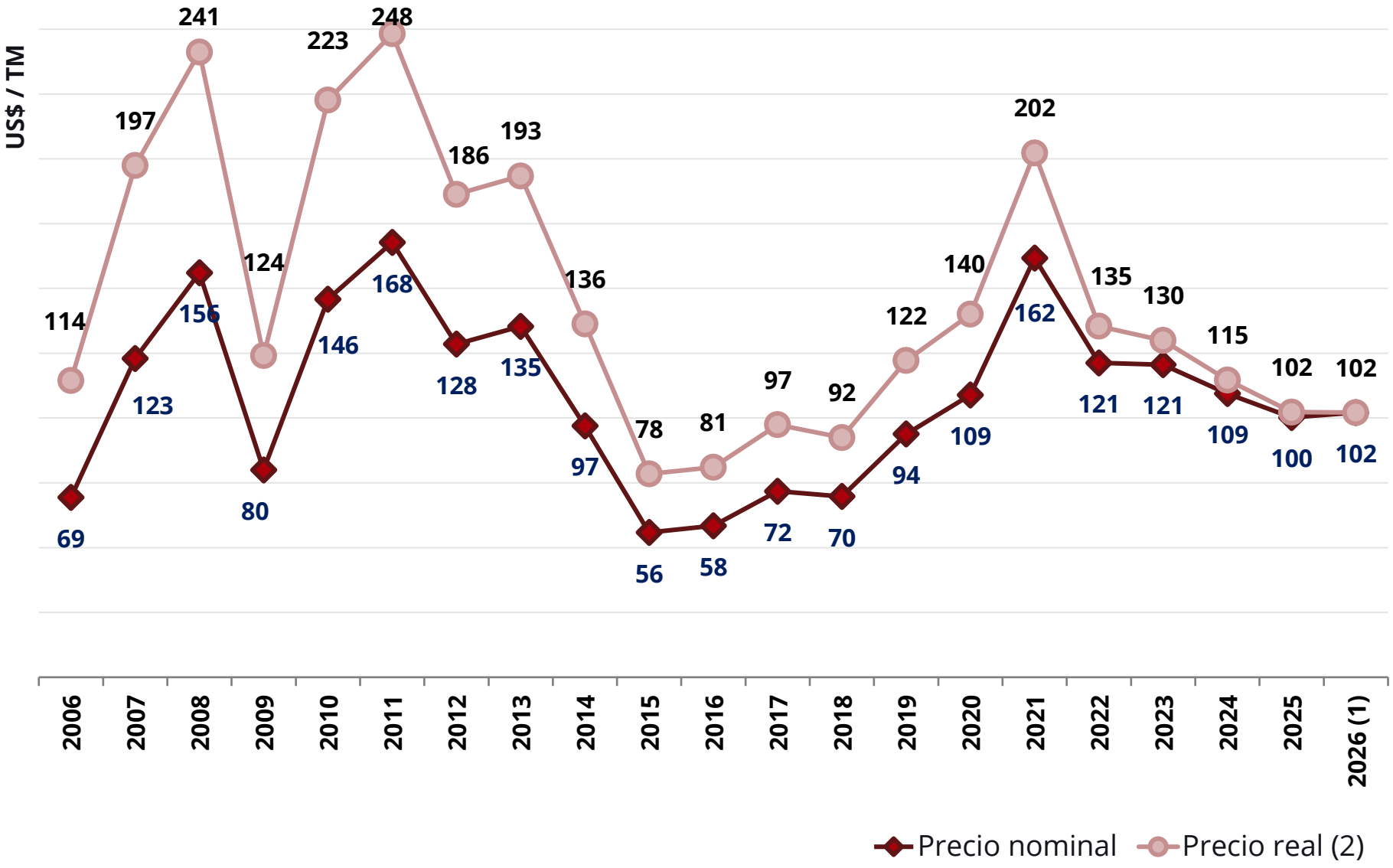

FUENTE: Consejo Minero a partir de información de Cochilco y la Reserva Federal de EE.UU., 2026.

PRODUCCIÓN MINERA EN CHILE

CIFRAS ACTUALIZADAS DE LA MINERÍA

03

CONSEJO MINERO

PRODUCCIÓN DE **COBRE** POR TIPO DE PRODUCTO

(1) Producción acumulada a junio.

(2) Producción de concentrado sin fundir calculada como cobre de mina menos cobre de fundición y menos cátodos SX-EW.

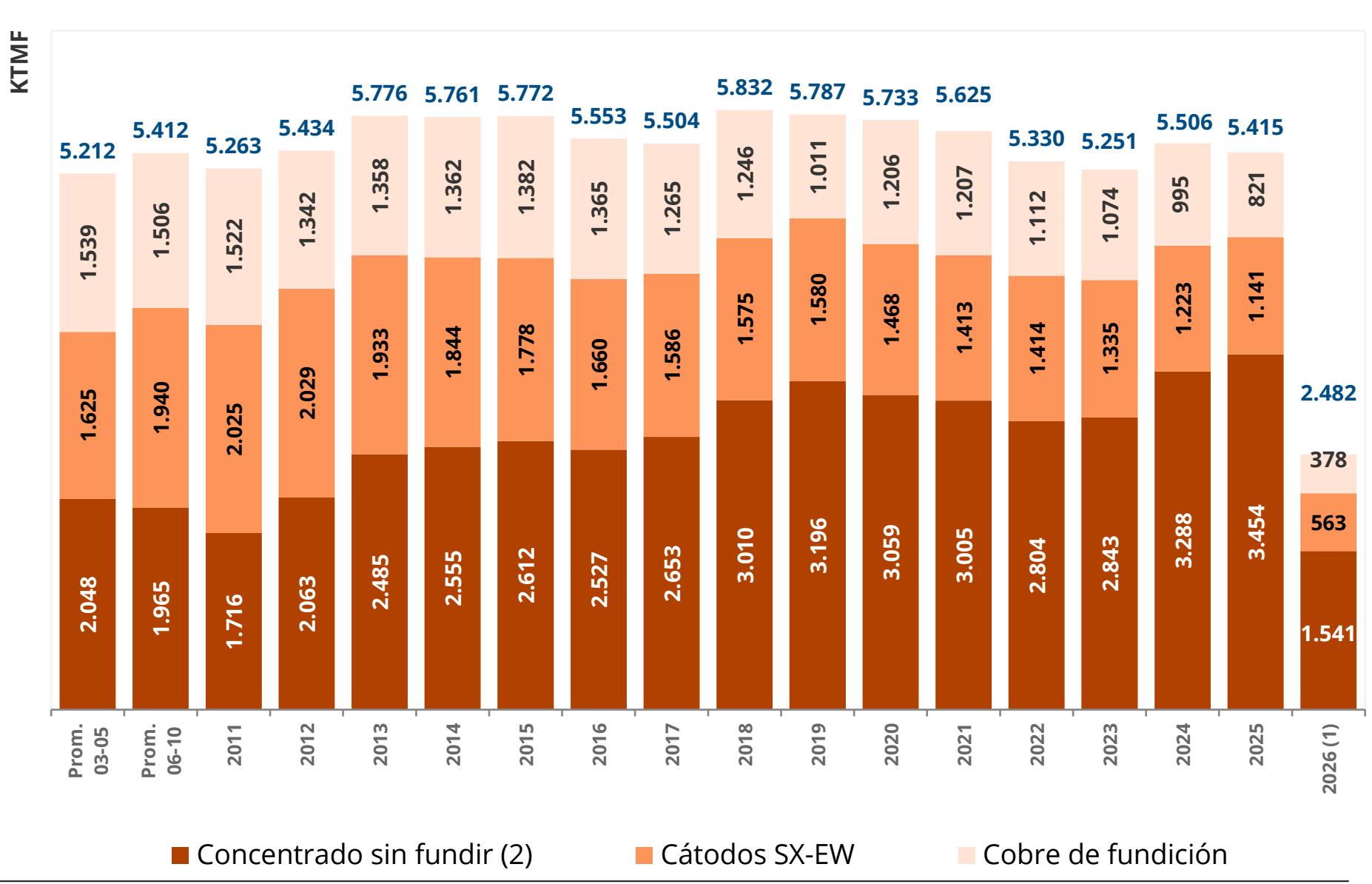

FUENTE: Consejo Minero a partir de información de Cochilco, 2026.

CONSEJO MINERO

PRODUCCIÓN DE **COBRE** POR TIPO DE EMPRESA

(1) Producción de cobre por tipo de empresa en base a producción controlada a junio.

(2) La producción de Codelco no incluye su participación en El Abra, Anglo American Sur y Quebrada Blanca.

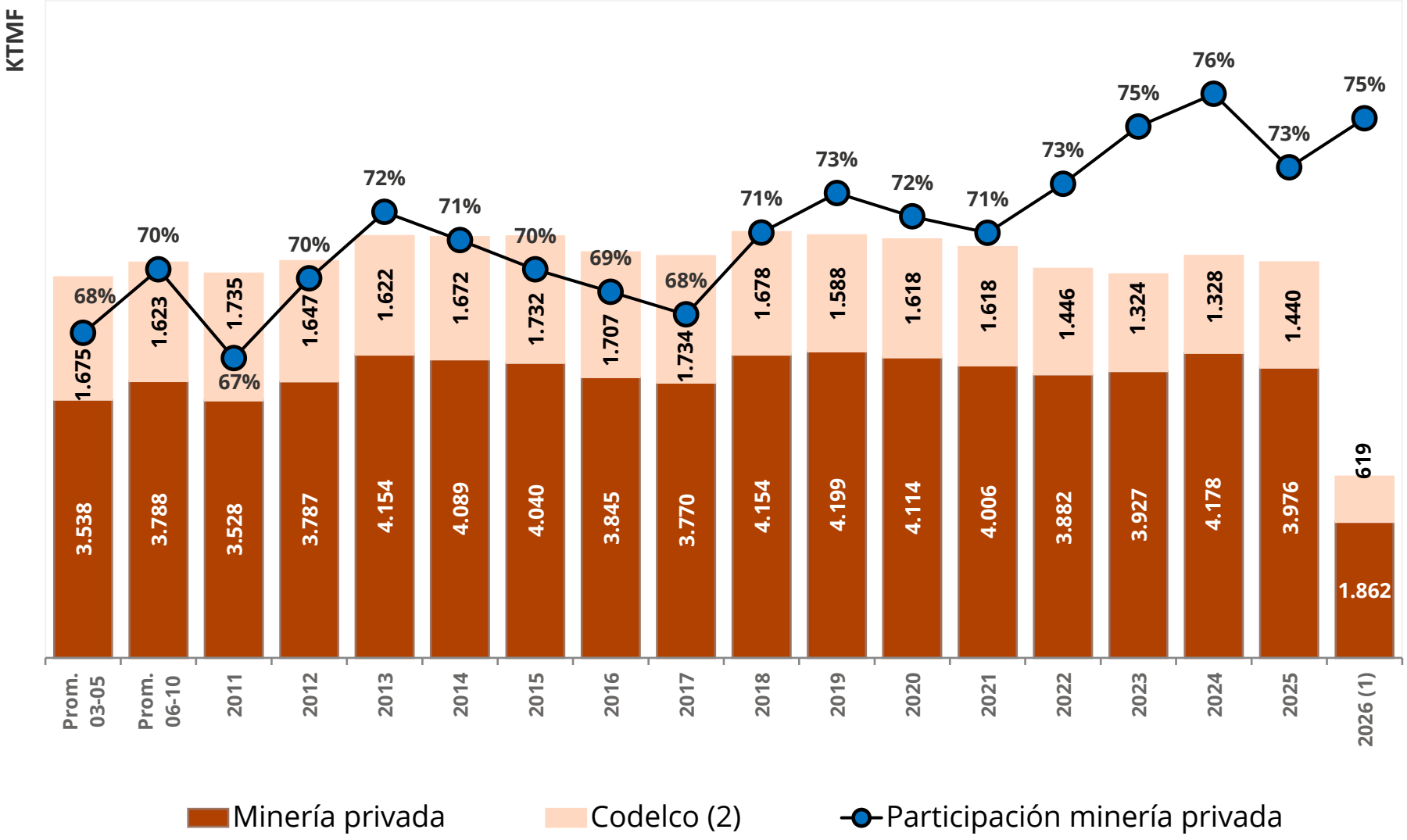

FUENTE: Consejo Minero a partir de información de Cochilco, 2026.

CONSEJO MINERO

PRODUCCIÓN DE **COBRE** POR TIPO DE YACIMIENTO

(1) Producción de cobre por tipo de mina acumulado a junio.

(2) La producción por tipo de mina se basa en el método de extracción primario de cada operación. Las operaciones de pequeña y mediana minería se caracterizan como subterránea en su totalidad.

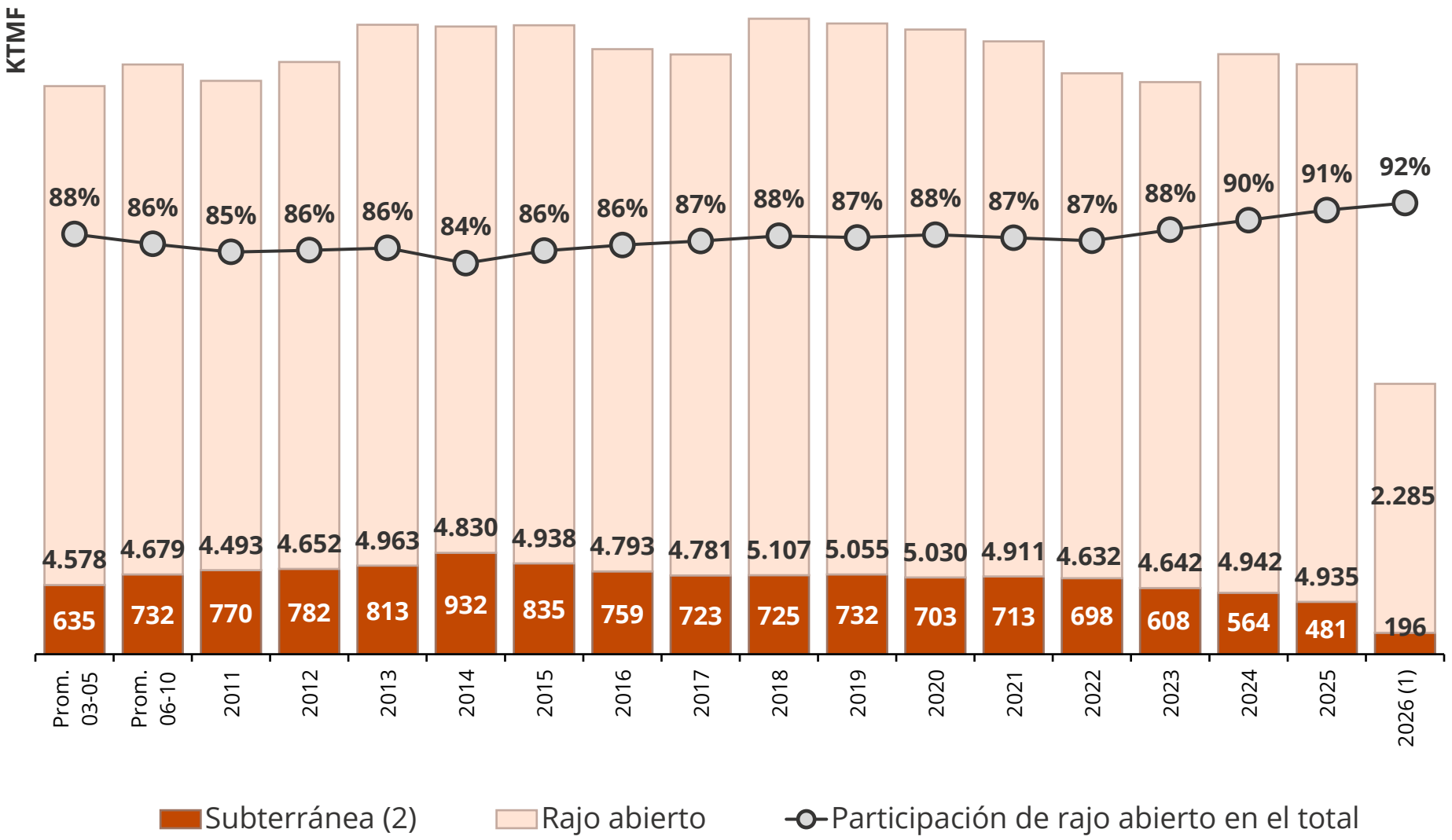

FUENTE: Consejo Minero a partir de información de Cochilco, 2026.

CONSEJO MINERO

PRODUCCIÓN DE **LITIO** POR TIPO DE PRODUCTO

(1) Total expresado en miles de toneladas de Carbonato de Litio Equivalente (LCE).

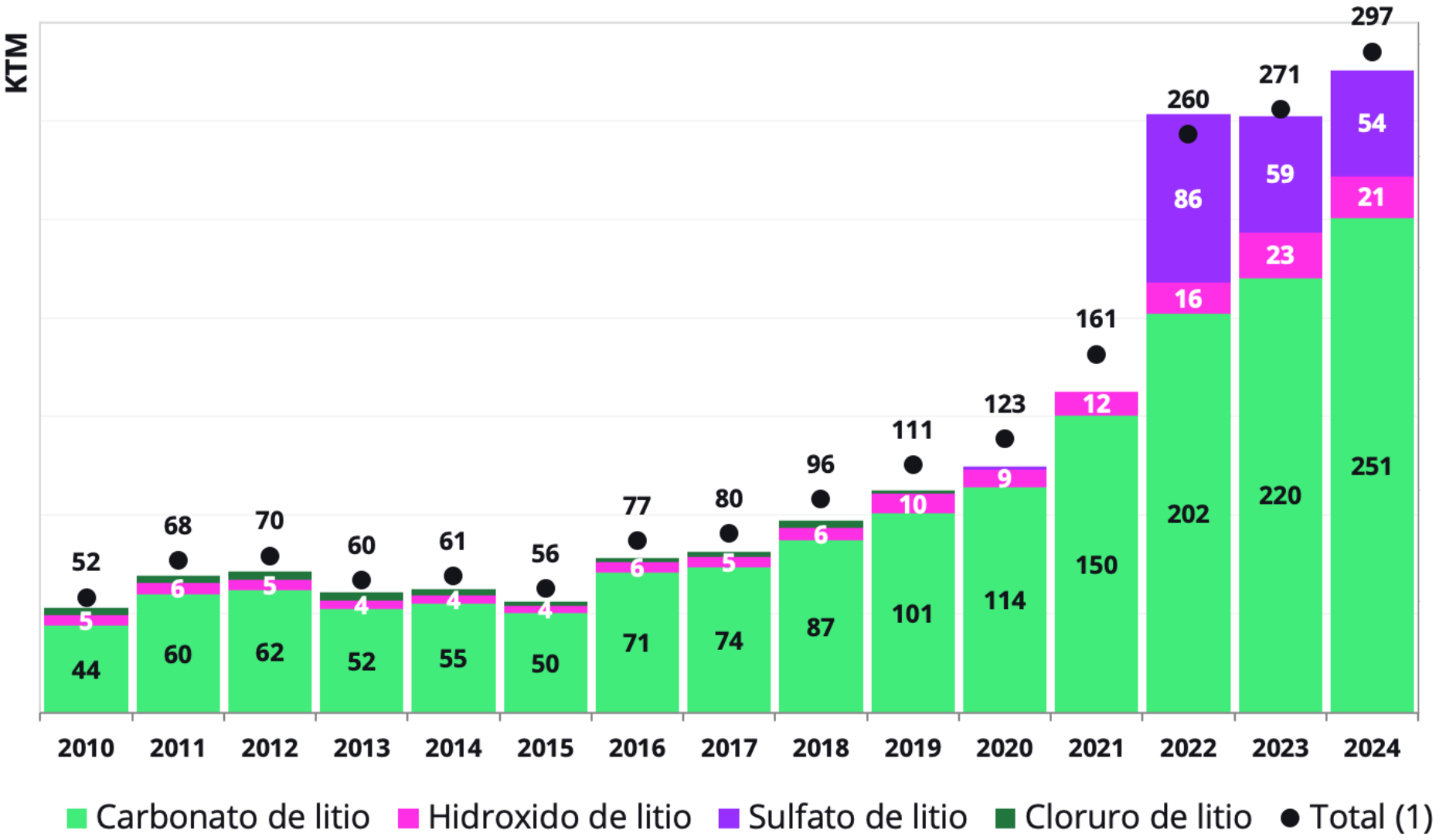

FUENTE: Consejo Minero a partir de Plusmining y Cochilco, 2025.

CONSEJO MINERO

PRODUCCIÓN DE **MOLIBDENO** POR TIPO DE PRODUCTO

(1) Producción acumulada a junio, 2026.

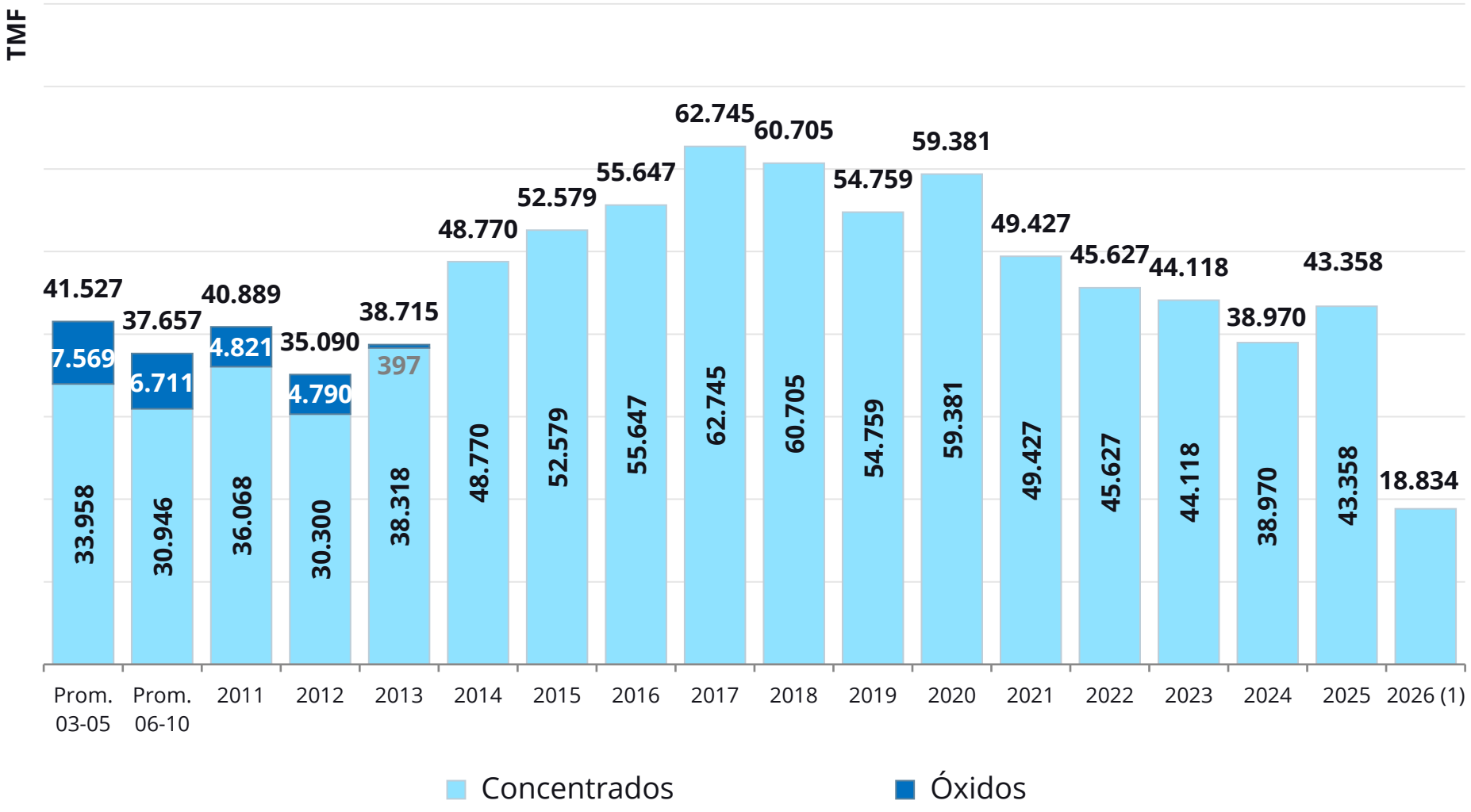

FUENTE: Consejo Minero a partir de información de Cochilco, 2026.

CONSEJO MINERO

PRODUCCIÓN DE **ORO** SEGÚN ORIGEN

El total incluye cantidades menores a partir de la minería del plomo y del zinc.

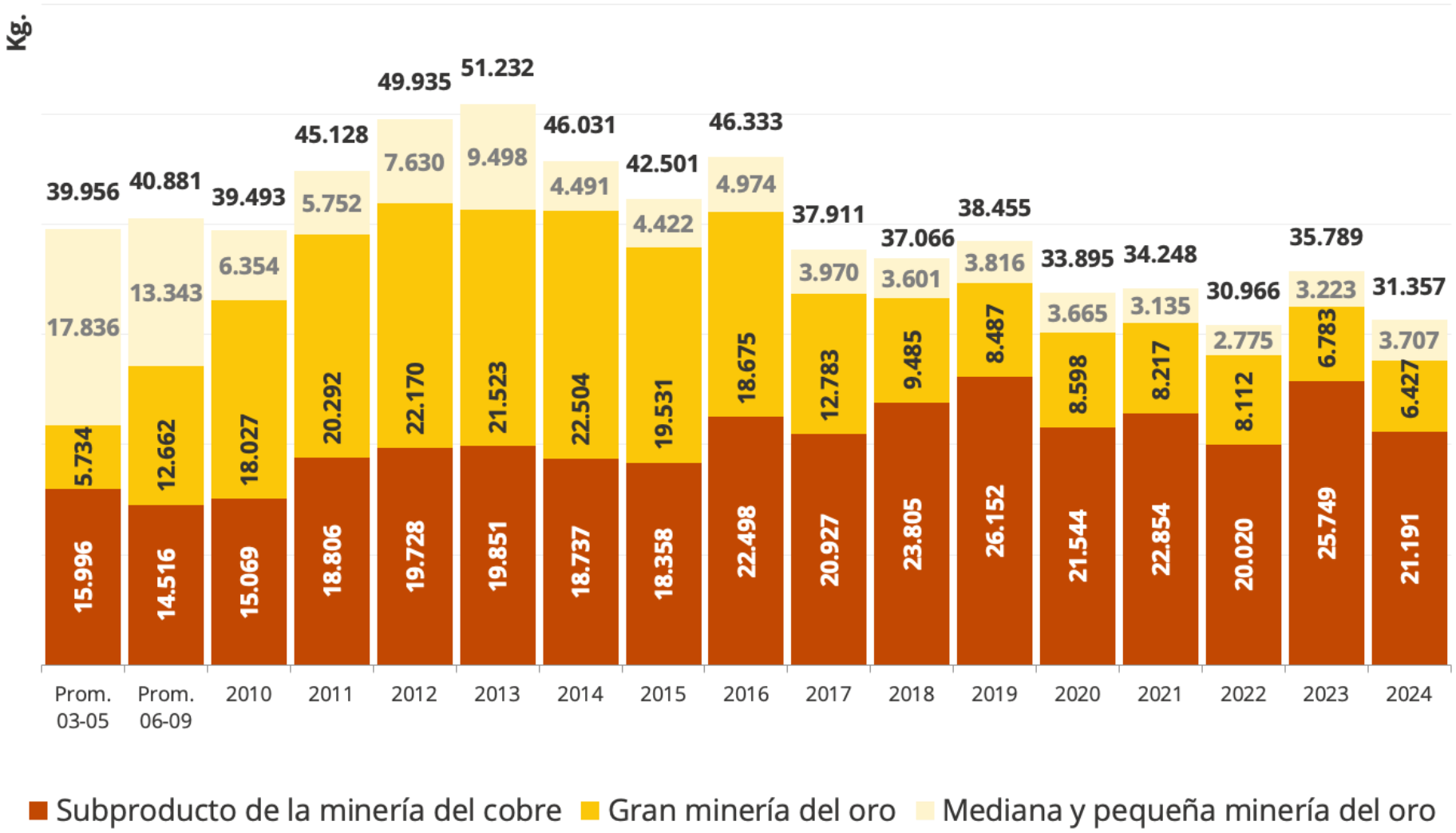

FUENTE: Consejo Minero a partir de información de Cochilco, 2025.

PRODUCCIÓN DE **PLATA** SEGÚN ORIGEN

El total incluye cantidades menores a partir de la minería del plomo y del zinc.

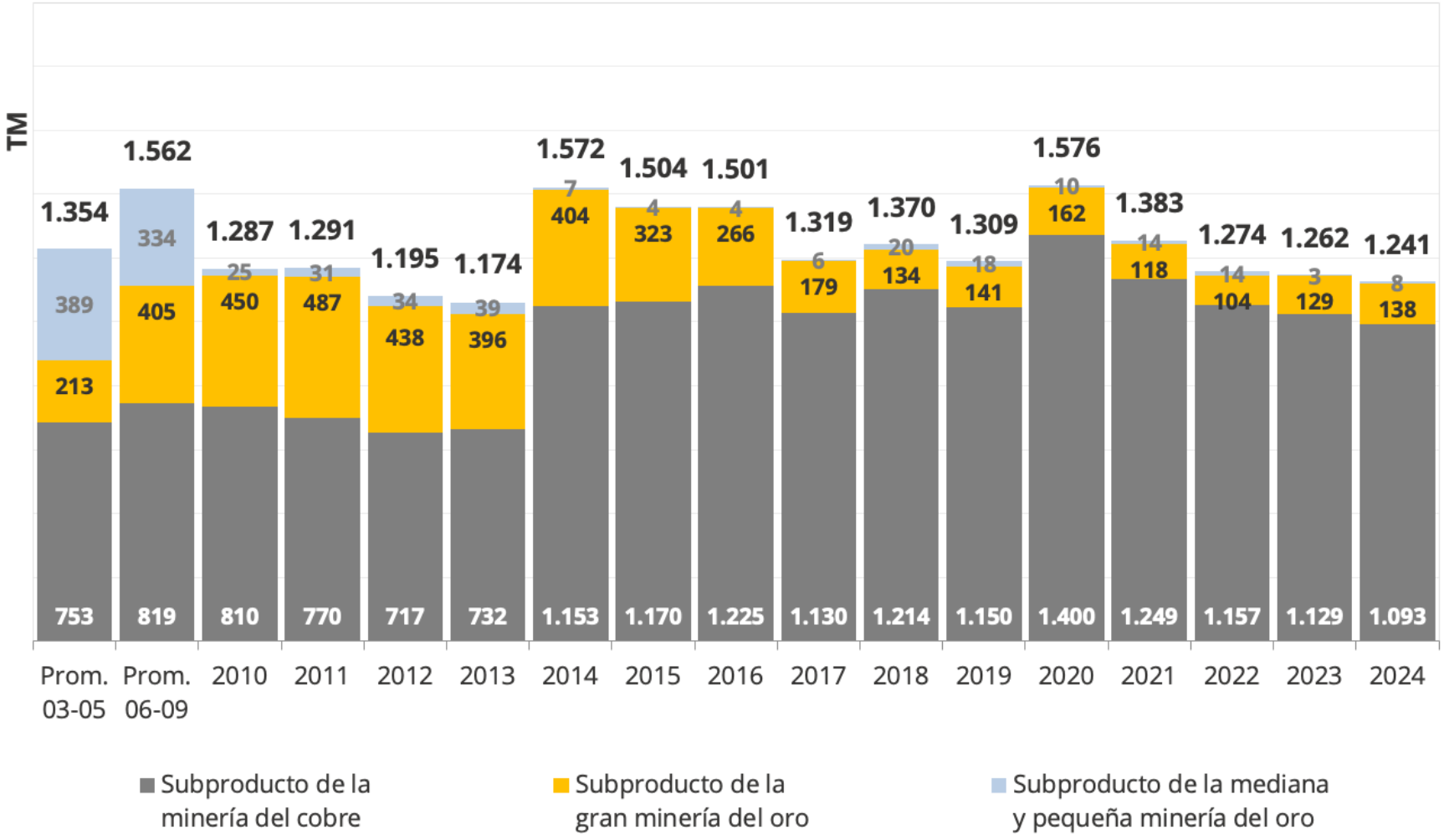

FUENTE: Consejo Minero a partir de información de Cochilco, 2025.

EMPRESAS SOCIAS CONSEJO MINERO

CIFRAS ACTUALIZADAS DE LA MINERÍA

04



PARTICIPACIÓN DE LAS **EMPRESAS SOCIAS** DEL CONSEJO MINERO EN LA PRODUCCIÓN NACIONAL DE MINERALES (1)

(1) Cifras considerando la producción al 2025 para el cobre y el molibdeno; el resto de los minerales considera la producción al 2024.

FUENTE: Consejo Minero a partir de información de Cochilco, Sernageomin y empresas mineras.

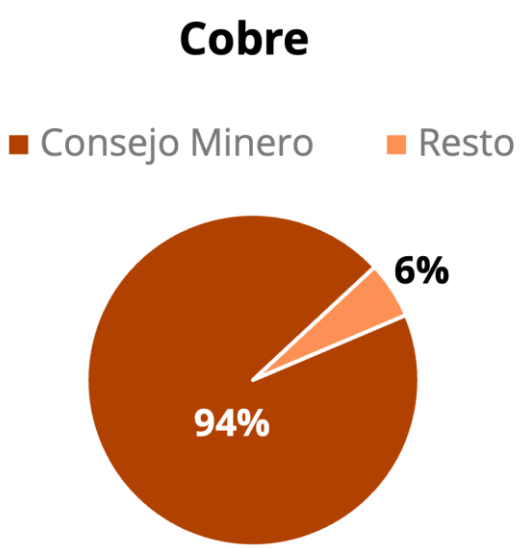

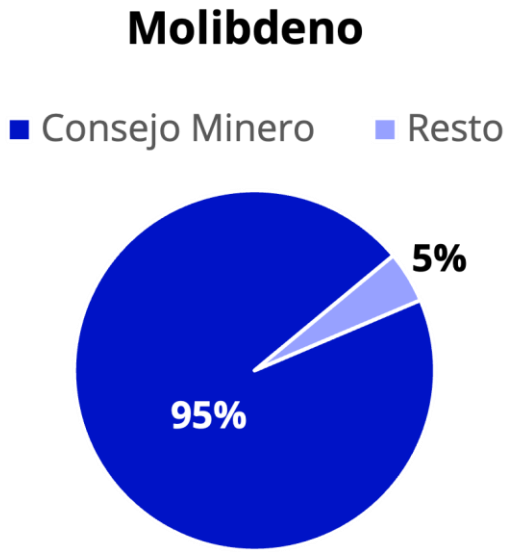

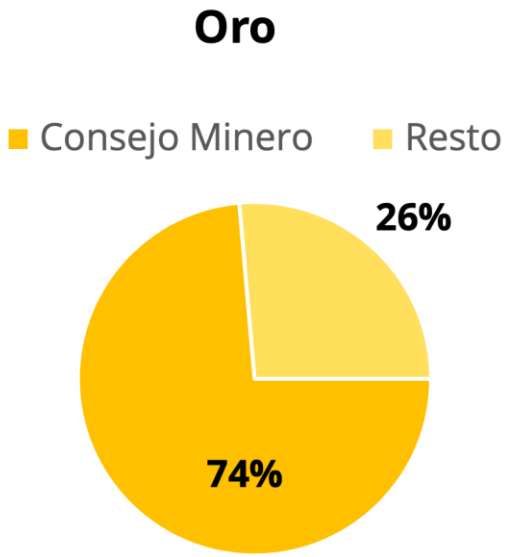

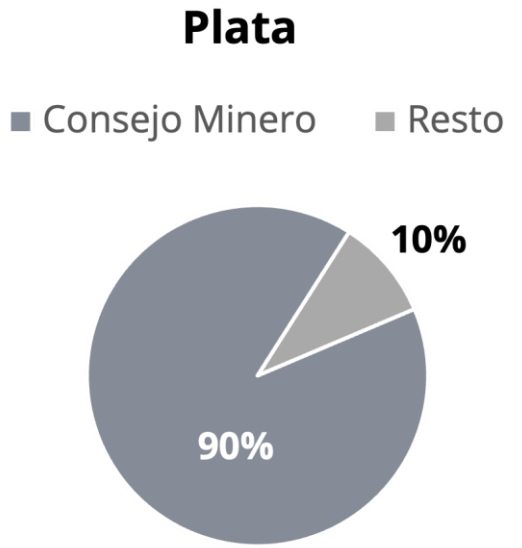

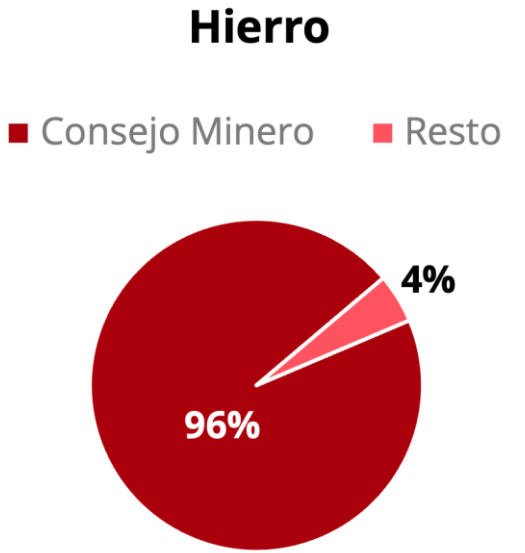

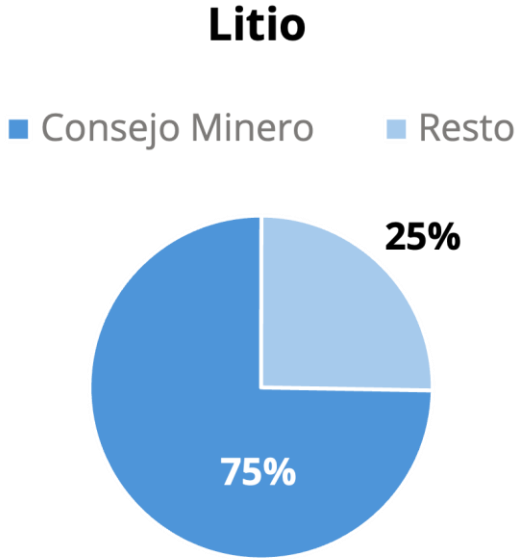

CONSEJO MINERO

OPERACIÓN DE LAS EMPRESAS SOCIAS DEL CONSEJO MINERO **REGIÓN DE TARAPACÁ**

(1) Cu: Cobre; Au: Oro; Mo: Molibdeno; F: fundición; R: refinería; KTMF: miles de toneladas métricas finas; oz: onzas.

Operación	Productos	Compañía	Propiedad	Producción 2025	
Cerro Colorado	Cu	**BHP Pampa Norte**	BHP (100%)	-	KTMF Cu
Doña Inés de Collahuasi	Cu Mo	**Cía. Minera Doña Inés de Collahuasi**	Anglo American plc (44%), Glencore (44%) y JCR (12%)	406	KTMF Cu
Quebrada Blanca	Cu	**Cía. Minera Quebrada Blanca**	Teck (60%); Sumitomo Metal Mining Co., Ltd. y Sumitomo Corporation (30%); Codelco (10%) (participación no financiera)	190	KTMF Cu

FUENTE: Consejo Minero a partir de información de Cochilco y empresas socias.

CONSEJO MINERO

OPERACIÓN DE LAS EMPRESAS SOCIAS DEL CONSEJO MINERO **REGIÓN DE ANTOFAGASTA**

(1) Cu: Cobre; Au: Oro; Mo: Molibdeno; F: fundición; R: refinería; KTMF: miles de toneladas métricas finas; oz: onzas.

Operación	Productos	Compañía	Propiedad	Producción 2025	
El Abra	Cu	**Sociedad Contractual Minera El Abra**	Freeport-McMoRan (51%) y Codelco (49%)	91	KTMF Cu
Radomiro Tomic	Cu	**Codelco**	Estado de Chile (100%)	295	KTMF Cu
Chuquicamata	Cu Mo F R	**Codelco**	Estado de Chile (100%)	266	KTMF Cu
Spence	Cu	**BHP Pampa Norte**	BHP (100%)	268	KTMF Cu
Centinela	Cu Mo Au	**Minera Centinela**	Antofagasta Minerals (70%) y Marubeni Corp. (30%)	240	KTMF Cu
Gabriela Mistral	Cu	**Codelco**	Estado de Chile (100%)	82	KTMF Cu
Lomas Bayas	Cu	**Cía. Minera Lomas Bayas**	Glencore (100%)	61	KTMF Cu
Zaldívar	Cu	**Cía. Minera Zaldívar**	Antofagasta Minerals (50%) y Barrick Gold (50%)	75	KTMF Cu
Escondida	Cu	**Minera Escondida Ltda.**	BHP (57,5%), Río Tinto (30%) y otros (12,5%)	1,345	KTMF Cu
Altonorte	F	**Complejo Metalúrgico Altonorte**	Glencore (100%)	285	KTMF Cu

FUENTE: Consejo Minero a partir de información de Cochilco y empresas socias.

CONSEJO MINERO

OPERACIÓN DE LAS EMPRESAS SOCIAS DEL CONSEJO MINERO **REGIÓN DE ANTOFAGASTA** (Cont.)

(1) Cu: Cobre; Au: Oro; Mo: Molibdeno; F: fundición; R: refinería; KTMF: miles de toneladas métricas finas; oz: onzas.

Operación	Productos	Compañía	Propiedad	Producción 2025	
Ministro Hales	Cu Ag	**Codelco**	Estado de Chile (100%)	153	KTMF Cu
Sierra Gorda	Cu Mo Au Ag	**Sierra Gorda SCM**	KGHM International (55%) y South32 Ltd. (45%)	165	KTMF Cu
Antucoya	Cu	**Antucoya**	Antofagasta Minerals (70%) y Marubeni Corp. (30%)	81	KTMF Cu
Planta faena Salar de Atacama y planta química El Carmen	Li	**NovaAndino Litio**	Codelco (50% + 1 acción) y SQM (50% - 1 acción)	210	KT Li2CO3 equivalente

FUENTE: Consejo Minero a partir de información de Cochilco y empresas socias.

CONSEJO MINERO

OPERACIÓN DE LAS EMPRESAS SOCIAS DEL CONSEJO MINERO **REGIÓN DE ATACAMA Y COQUIMBO**

(1) Cu: Cobre; Au: Oro; Mo: Molibdeno; F: fundición; R: refinería; KTMF: miles de toneladas métricas finas; oz: onzas.

FUENTE: Consejo Minero a partir de información de Cochilco y empresas socias.

REGIÓN DE ATACAMA

Operación	Productos	Compañía	Propiedad	Producción 2025	
Salvador	Cu Mo F R	**Codelco**	Estado de Chile (100%)	47	KTMF Cu
La Coipa	Au Ag	**Cía. Minera Mantos de Oro**	KG Chile (Netherland) BV (85,17%) – KG Latin America BV (0,01%) – Compañía Minera Maricunga (14,83%)	232	kOz AuEq
Maricunga	Au	**Cía. Minera Maricunga**	KG Chile (Netherland) BV (99,994%) – KG Latin America BV (0,006%)	-	oz Au
Candelaria	Cu Au	**Cía. Contractual Minera Candelaria**	Lundin Mining (80%) y Sumitomo Corp. (20%)	125	KTMF Cu
Ojos del Salado	Cu	**Lundin Mining**	Lundin Mining (80%) y Sumitomo Corp. (20%)	15	KTMF Cu
Caserones	Cu Mo	**Lundin Mining**	Lundin Mining (51%) y JX Metals Corp. (49%)	133	KTMF Cu
Cerro Negro Norte	Fe	**Cía. Minera del Pacífico**	Compañía de Acero del Pacífico (100%)	n.d.	MT min. Hierro
Planta de Magnetita	Fe	**Cía. Minera del Pacífico**	Compañía de Acero del Pacífico (100%)	n.d.	MT min. Hierro
Planta de pellets	Fe	**Cía. Minera del Pacífico**	Compañía de Acero del Pacífico (100%)	n.d.	MT min. Hierro
El Pleito	Fe	**Cía. Minera del Pacífico**	Compañía de Acero del Pacífico (100%)	n.d.	MT min. Hierro
Los Colorados	Fe	**Cía. Minera del Pacífico**	Compañía de Acero del Pacífico (100%)	n.d.	MT min. Hierro
Salares Norte	Au Ag	**Gold Fields**	Gold Fields Limited	397	kOz AuEq.

REGIÓN DE COQUIMBO

Operación	Productos	Compañía	Propiedad	Producción 2025	
Carmen de Andacollo	Cu	**Cía. Minera Teck Carmen de Andacollo**	Teck (90%) y Enami (10%)	51	KTMF Cu
Los Pelambres	Cu Mo Au	**Minera Los Pelambres**	Antofagasta plc (60%), Nippon LP Resources BV (25%) y MM LP Holding (15%)	306	KTMF Cu
El Romeral	Fe	**Cía. Minera del Pacífico**	Compañía de Acero del Pacífico	n.d.	MT min. hierro

CONSEJO MINERO

OPERACIÓN DE LAS EMPRESAS SOCIAS DEL CONSEJO MINERO **REGIÓN DE VALPARAÍSO, METROPOLITANA Y O'HIGGINS**

(1) Cu: Cobre; Au: Oro; Mo: Molibdeno; F: fundición; R: refinería; KTMF: miles de toneladas métricas finas; oz: onzas.

FUENTE: Consejo Minero a partir de información de Cochilco y empresas socias.

REGIÓN DE VALPARAÍSO

Operación	Productos	Compañía	Propiedad	Producción 2025	
El Soldado	Cu	**Anglo American Sur**	Anglo American plc (50,1%), Inversiones Mineras Becrux (29,5%) y Mitsubishi Corp. (20,4%)	43	KTMF Cu
Chagres	F	**Anglo American Sur**	Anglo American plc (50,1%), Inversiones Mineras Becrux (29,5%) y Mitsubishi Corp. (20,4%)	102	KTMF Cu
Andina	Cu Mo	**Codelco**	Estado de Chile (100%)	182	KTMF Cu
Ventanas	Cu	**Codelco**	Estado de Chile (100%)	n.d.	KTMF Cu

REGIÓN METROPOLITANA

Operación	Productos	Compañía	Propiedad	Producción 2025	
Los Bronces	Cu Mo	**Anglo American Sur**	Anglo American plc (50,1%), Inversiones Mineras Becrux (29,5%) y Mitsubishi Corp. (20,4%)	165	KTMF Cu

REGIÓN DE O'HIGGINS

Operación	Productos	Compañía	Propiedad	Producción 2025	
El Teniente	Cu Mo F	**Codelco**	Estado de Chile (100%)	310	KTMF Cu

CARTERA DE PROYECTOS DE INVERSION MINERA

CIFRAS ACTUALIZADAS DE LA MINERÍA

05

CONSEJO MINERO

PROYECTOS DE INVERSIÓN EN **ETAPA DE EJECUCIÓN**, A **MARZO DE 2026** (1/2)

Puesta en Marcha esperada	Proyecto (1)	Operador	Productos Principales	Región	Estado de permisos ambientales	Inversión inicial (millones de US$)	Tipo de proyecto	Tipo de empresa	Tipo de mina
2026-2029	**Otros proyectos de desarrollo**	Codelco	Cobre	Varias	NA	**4,786**	Brownfield	Estatal	Mixto
2026-2029	**Tranques**	Codelco	Cobre	Varias	NA	**3,544**	Brownfield	Estatal	Mixto
2026	**Collahuasi 210 ktpd - Proyecto C20+**	Doña Inés de Collahuasi	Cobre	Tarapacá	EIA aprobado	**3,670**	Brownfield	Privada	Rajo abierto
2026	**Rajo Inca**	Codelco	Cobre	Atacama	EIA aprobado	**2,688**	Brownfield	Estatal	Mixto
2026	**Minera Candelaria - Optimización y Continuidad Operacional**	Lundin Mining, Candelaria	Cobre	Atacama	EIA aprobado	**600**	Brownfield	Privada	Rajo abierto
2026	**Tente en el Aire**	SQM	Yodo	Tarapacá	EIA aprobado	**350**	Brownfield	Privada	Otro
2026	**La Farola - Continuidad Operacional**	Minera Altair	Cobre	Atacama	DIA aprobada	**260**	Brownfield	Privada	Rajo abierto
2026	**Arqueros**	Nittetsu Mining	Cobre	Coquimbo	EIA aprobado	**235**	Greenfield	Privada	Subterránea
2026	**Plan de Desarrollo Michilla**	Haldeman Mining Company	Cobre	Antofagasta	DIA aprobada	**235**	Brownfield	Privada	Mixto
2026	**Fenix Gold**	Rio2	Oro	Atacama	EIA aprobado	**235**	Greenfield	Privada	Rajo abierto

(1) No se consideran proyectos de inversión menores a MUS$100.

FUENTE: Consejo Minero en base a Cochilco, 2025.

CONSEJO MINERO

PROYECTOS DE INVERSIÓN EN **ETAPA DE EJECUCIÓN**, A **MARZO DE 2026** (2/2)

Puesta en Marcha esperada	Proyecto (1)	Operador	Productos Principales	Región	Estado de permisos ambientales	Inversión inicial (millones de US$)	Tipo de proyecto	Tipo de empresa	Tipo de mina
2026	**Mantoverde - Optimización de Faena**	Capstone Copper	Cobre	Atacama	DIA aprobada	**176**	Brownfield	Privada	Rajo abierto
2027	**Nueva Centinela**	Antofagasta Minerals, Minera Centinela	Cobre	Antofagasta	EIA aprobado	**4,350**	Brownfield	Privada	Rajo abierto
2027	**Los Pelambres - Adaptación Operacional (PAO)**	Antofagasta Minerals, Los Pelambres	Cobre	Coquimbo	EIA aprobado	**2,000**	Brownfield	Privada	Rajo abierto
2027	**Adecuación Operacional Spence**	BHP, Spence	Cobre	Antofagasta	EIA aprobado	**1,652**	Brownfield	Privada	Rajo abierto
2027	**Extensión Vida Útil con Transición Hídrica**	Antofagasta Minerals, Cia Minera Zaldivar SpA	Cobre	Antofagasta	EIA aprobado	**1,200**	Brownfield	Privada	Rajo abierto
2027	**El Espino**	Pucobre	Cobre	Coquimbo	EIA aprobado	**700**	Greenfield	Privada	Rajo abierto
2027	**Remoción Tranque Pérez Caldera y adaptación del Recurso Hídrico**	Anglo American Sur S.A.	Cobre	Metropolitana	EIA aprobado	**1,104**	Brownfield	Privada	Mixto
2028	**Los Bronces Integrado**	Anglo American Sur S.A.	Cobre	Valparaíso	EIA aprobado	**3,300**	Brownfield	Privada	Mixto
2031	**Plan de Desarrollo El Teniente (Andes Norte, Andesita, Diamante)**	Codelco, Div. El Teniente	Cobre	O'Higgins	EIA aprobado	**6,254**	Brownfield	Estatal	Subterránea
2032	**Chuquicamata Subterránea - Nuevas Fases**	Codelco	Cobre	Antofagasta	EIA aprobado	**7,088**	Brownfield	Estatal	Subterránea
					Total ejecución	**44,427**			

(1) No se consideran proyectos de inversión menores a MUS$100.

FUENTE: Consejo Minero en base a Cochilco, 2025.

CARACTERIZACIÓN DE LOS PROYECTOS DE INVERSIÓN EN **ETAPA DE EJECUCIÓN** A **MARZO DE 2026**

(1) Monto total: US$44.427.

FUENTE: Consejo Minero en base a Cochilco, 2025.

Tipo de proyecto

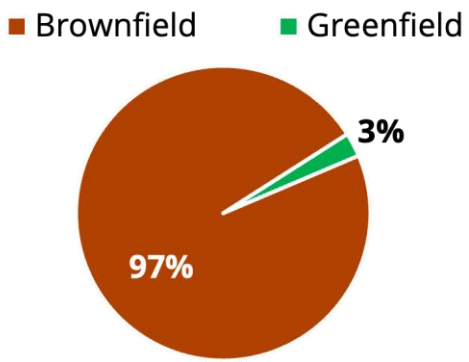

Tipo de empresa

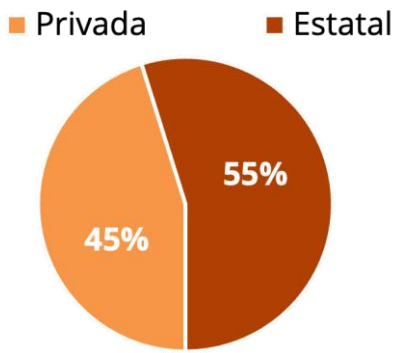

Tipo de mineral

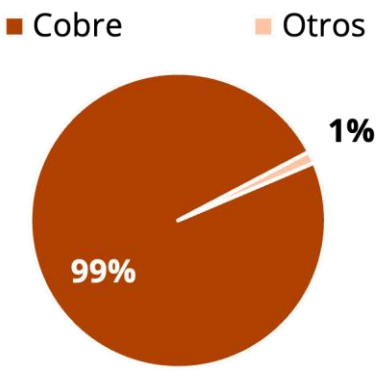

Tipo de mina

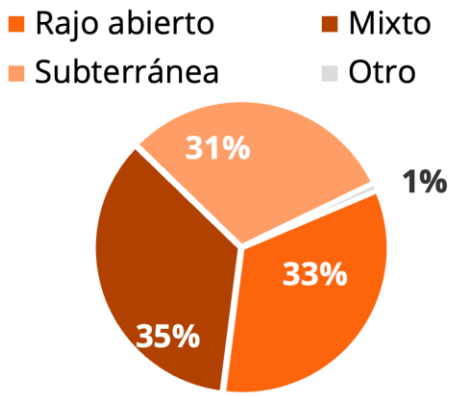

CONSEJO MINERO

PROYECTOS DE INVERSIÓN EN **ETAPA DE EVALUACIÓN**, A **MARZO DE 2026** (1/3)

(1) No se consideran proyectos de inversión menores a MUS$100.

Puesta en Marcha esperada	Proyecto (1)	Operador	Productos Principales	Región	Estado de permisos ambientales	Inversión inicial (millones de US$)	Tipo de proyecto	Tipo de empresa	Tipo de mina
2026	**Actualización Depósito de Relaves e Instalaciones Anexas**	KGHM International, Sierra Gorda	Cobre	Antofagasta	EIA aprobado	**400**	Brownfield	Privada	Rajo abierto
2027	**Extensión vida Concentrado Los Colorados**	BHP, Escondida	Cobre	Antofagasta	EIA/DIA aún no presentado	**200**	Brownfield	Privada	Rajo abierto
2027	**Extracción de Arcillas para Producción de Concentrado de Tierras Raras**	Ree Uno Spa.	Min. Industrial	Biobío	EIA presentado	**130**	Greenfield	Privada	Otro
2028	**Modificación Pila de Lixiviación Sulfolix**	Freeport-McMoran, El Abra	Cobre	Antofagasta	EIA presentado	**741**	Brownfield	Privada	Rajo abierto
2028	**Cuarta Línea de Molienda**	KGHM International, Sierra Gorda	Cobre	Antofagasta	EIA aprobado	**1,300**	Brownfield	Privada	Rajo abierto
2028	**Modificación Proyecto Mina Los Colorados**	CMP	Hierro	Atacama	EIA presentado	**344**	Brownfield	Privada	Rajo abierto
2028	**Modificación de Instalaciones y transporte minera Coya Sur**	SQM, Coya Sur	Min. Industrial	Antofagasta	DIA aprobada	**250**	Brownfield	Privada	Otro
2028	**Extensión Vida Útil Faenas La Coipa y Purén**	Kinross Gold Corporation	Oro	Atacama	EIA presentado	**113**	Brownfield	Privada	Rajo abierto
2028	**Continuidad Operacional Sagasca**	Haldeman Mining Company	Med Min. - Cobre	Tarapacá	DIA presentada	**100**	Brownfield	Privada	Rajo abierto
2029	**Aplicación de ripios de lixiviación en Escondida**	BHP, Escondida	Cobre	Antofagasta	EIA presentado	**900**	Brownfield	Estatal	Rajo abierto
2029	**Demolición Concentradora Los Colorados**	BHP, Escondida	Cobre	Antofagasta	EIA presentado	**400**	Brownfield	Privada	Rajo abierto
2029	**Producción de Sales Maricunga**	SIMCO	Litio	Atacama	EIA presentado	**600**	Greenfield	Privada	Salar

FUENTE: Consejo Minero en base a Cochilco, 2025.

CONSEJO MINERO

PROYECTOS DE INVERSIÓN EN **ETAPA DE EVALUACIÓN**, A **MARZO DE 2026** (2/3)

(1) No se consideran proyectos de inversión menores a MUS$100.

Puesta en Marcha esperada	Proyecto (1)	Operador	Productos Principales	Región	Estado de permisos ambientales	Inversión inicial (millones de US$)	Tipo de proyecto	Tipo de empresa	Tipo de mina
2029	**Proyecto Minero de Cobre Óxidos Marimaca**	Marimaca Copper Corp.	Cobre	Antofagasta	DIA aprobada	**587**	Greenfield	Privada	Rajo abierto
2030	**Extensión de Vida Útil de Minera Los Pelambres (EVU)**	Antofagasta Minerals, Los Pelambres	Cobre	Coquimbo	EIA presentado	**2,000**	Brownfield	Privada	Rajo abierto
2030	**Crecimiento Concentradora Spence**	BHP, Spence	Cobre	Antofagasta	EIA presentado	**500**	Brownfield	Privada	Rajo abierto
2030	**Modernización Fundición HVL - Paipote**	ENAMI	Plantas Metalúrigicas	Atacama	EIA aprobado	**1,714**	Greenfield	Estatal	Fundición
2030	**Salar de Maricunga**	Minera Salar Blanco S.A.	Litio	Atacama	EIA/DIA aún no presentado	**900**	Greenfield	Privada	Salar
2030	**Desarrollo Mantoverde Fase II**	Capstone Copper, Monteverde	Cobre	Atacama	EIA/DIA aún no presentado	**700**	Brownfield	Privada	Rajo abierto
2030	**Ciclón Exploradora**	Eco Earth Elements Spa.	Oro	Antofagasta	EIA aprobado	**125**	Greenfield	Privada	Subterránea
2030	**Planta Paneles de Yeso y Ampliación Cantera Rubí**	Knauf de Chile Limitada	Min. Industrial	Metropolitana	EIA/DIA presentado	**102**	Greenfield	Privada	Rajo abierto
2031	**Nueva concentradora: Los Colorados**	BHP, Escondida	Cobre	Antofagasta	DIA aprobada	**5,000**	Brownfield	Privada	Rajo abierto
2031	**Laguna Seca expansion**	BHP, Escondida	Cobre	Antofagasta	DIA presentada	**2,351**	Brownfield	Privada	Rajo abierto
2031	**Santo Domingo**	Capstone Copper	Cobre	Atacama	EIA aprobado	**2,300**	Greenfield	Privada	Rajo abierto
2032	**Proyecto 4ª Línea: Nueva concentradora en Rosario**	Compañía Minera Doña Inés de Collahuasi SCM	Cobre	Tarapacá	EIA/DIA aún no presentado	**8,000**	Brownfield	Privada	Rajo abierto

FUENTE: Consejo Minero en base a Cochilco, 2025.

CONSEJO MINERO

PROYECTOS DE INVERSIÓN EN **ETAPA DE EVALUACIÓN**, A **MARZO DE 2026** (3/3)

Puesta en Marcha esperada	Proyecto (1)	Operador	Productos Principales	Región	Estado de permisos ambientales	Inversión inicial (millones de US$)	Tipo de proyecto	Tipo de empresa	Tipo de mina
2032	**Reapertura Cerro Colorado**	BHP, Cerro Colorado	Cobre	Tarapacá	EIA/DIA aún no presentado	**2,700**	Brownfield	Privada	Rajo abierto
2032	**Dominga**	Andes Iron SpA	Hierro	Coquimbo	EIA aprobado	**2,900**	Greenfield	Privada	Subterránea
2032	**Desarrollo Proyecto Vizcachitas**	Los Andes Copper ltd	Cobre	Valparaíso	EIA/DIA aún no presentado	**2,776**	Greenfield	Privada	Rajo abierto
2032	**Desarrollo Costa fuego**	Hot Chili Ltd	Cobre	Atacama	EIA/DIA aún no presentado	**1,270**	Greenfield	Privada	Mixto
2033	**Continuidad Operacional Minera El Abra**	Freeport-McMoran, Mina El Abra	Cobre	Antofagasta	EIA presentado	**7,511**	Brownfield	Privada	Rajo abierto
2033	**Salares Altoandinos**	Rio Tinto - ENAMI	Litio	Atacama	EIA/DIA aún no presentado	**3,200**	Greenfield	Privada	Salar
2034	**Sierra Norte**	Capstone Copper	Cobre	Atacama	EIA aprobado	**597**	Greenfield	Privada	Rajo abierto
2035	**Súlfuros RT Fase II**	Codelco, Radomiro Tomic	Cobre	Antofagasta	EIA aprobado	**4,851**	Brownfield	Estatal	Rajo abierto
2035	**Proyecto Minero Tovaku**	Sociedad Punta del Cobre S.A	Cobre	Antofagasta	EIA presentado	**870**	Greenfield	Privada	Rajo abierto
2035	**Nueva Esperanza**	Kingsgate Consolidated	Oro	Atacama	EIA/DIA aún no presentado	**215**	Greenfield	Privada	Subterránea
2036 (2)	**Lobo-Marte**	Kinross Gold Corporation, Minera Chilena LTDA	Oro	Atacama	EIA presentado	**1,080**	Greenfield	Privada	Rajo abierto
					Total evaluación	**57,727**			

(1) No se consideran proyectos de inversión menores a MUS$100.

(2) La empresa señala que de acuerdo al EIA presentado, la fecha esperada de entrada en operación es 2032.

FUENTE: Consejo Minero en base a Cochilco, 2025.

CONSEJO MINERO

CARACTERIZACIÓN DE LOS PROYECTOS DE INVERSIÓN EN **ETAPA DE EVALUACIÓN**, **A MARZO DE 2026**

(1) Monto total: MUS$57.727.

FUENTE: Consejo Minero en base a Cochilco, 2025.

Tipo de proyecto

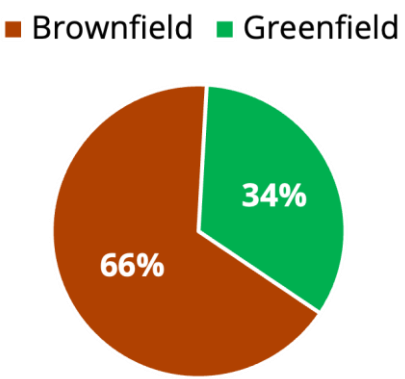

Tipo de empresa

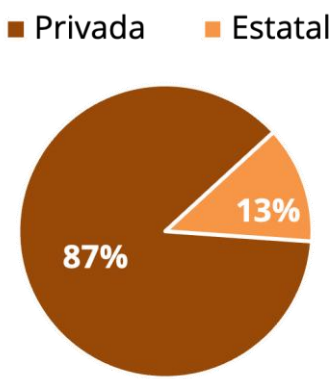

Tipo de mineral

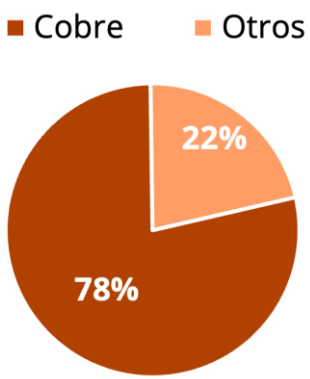

Tipo de mina

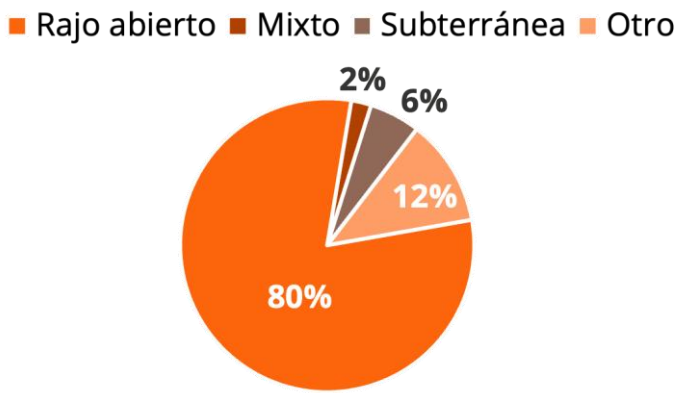

DISTRIBUCIÓN ANUAL DE LA **INVERSIÓN ASOCIADA A LA CARTERA TOTAL DE PROYECTOS MINEROS**

(1) Considera proyectos de inversión de empresas socias y no socias superiores a MUS$100.

(2) El año se refiere al año esperado de puesta en marcha.

FUENTE: Consejo Minero en base a Cochilco, 2026.

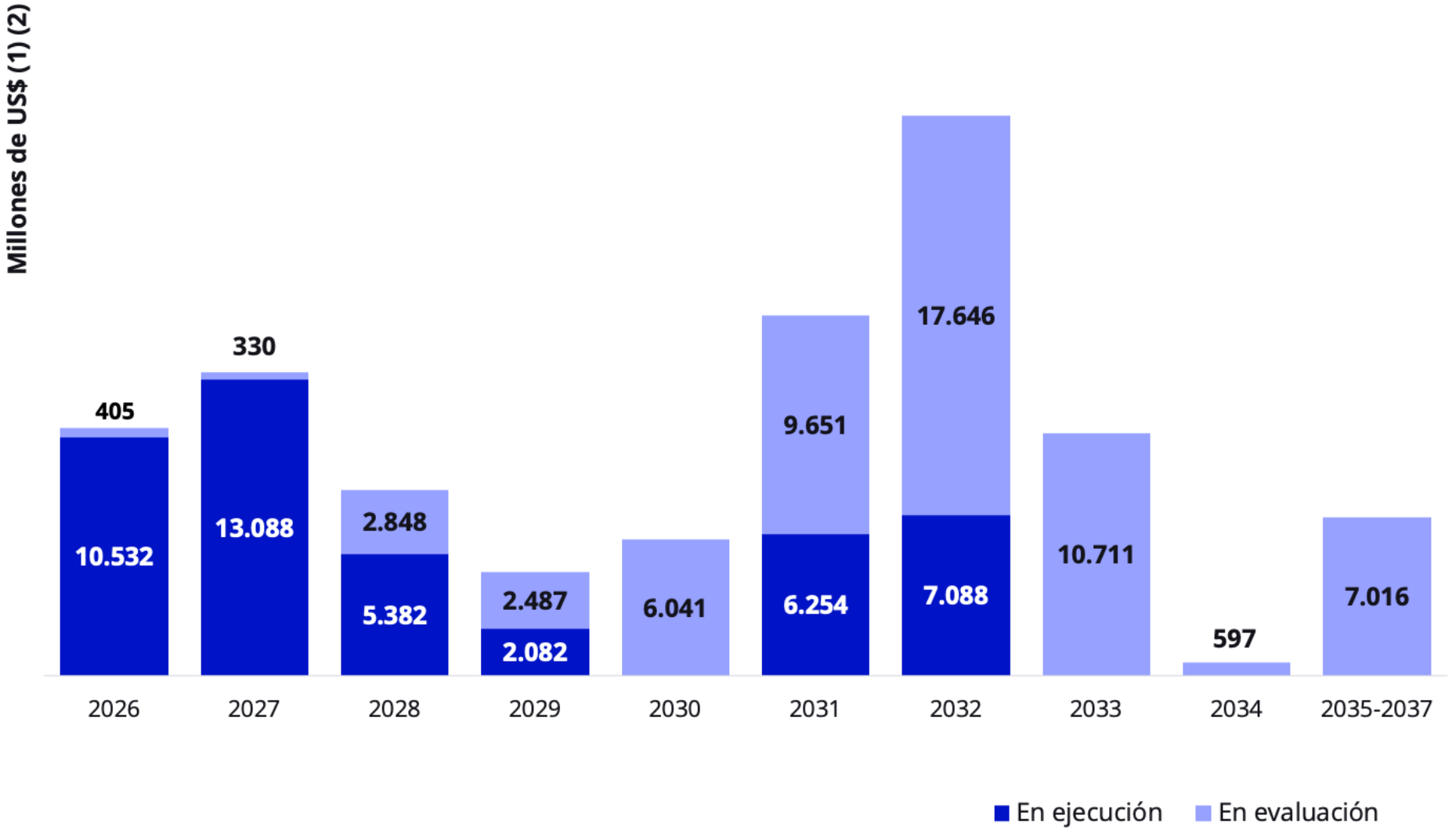

APORTE DE LA MINERÍA A LA ECONOMÍA NACIONAL

CIFRAS ACTUALIZADAS DE LA MINERÍA

06

CONSEJO MINERO

PIB DEL SECTOR MINERO Y SU PARTICIPACIÓN EN EL PIB NACIONAL

(1) PIB a precios corrientes medido en pesos convertidos a dólares.

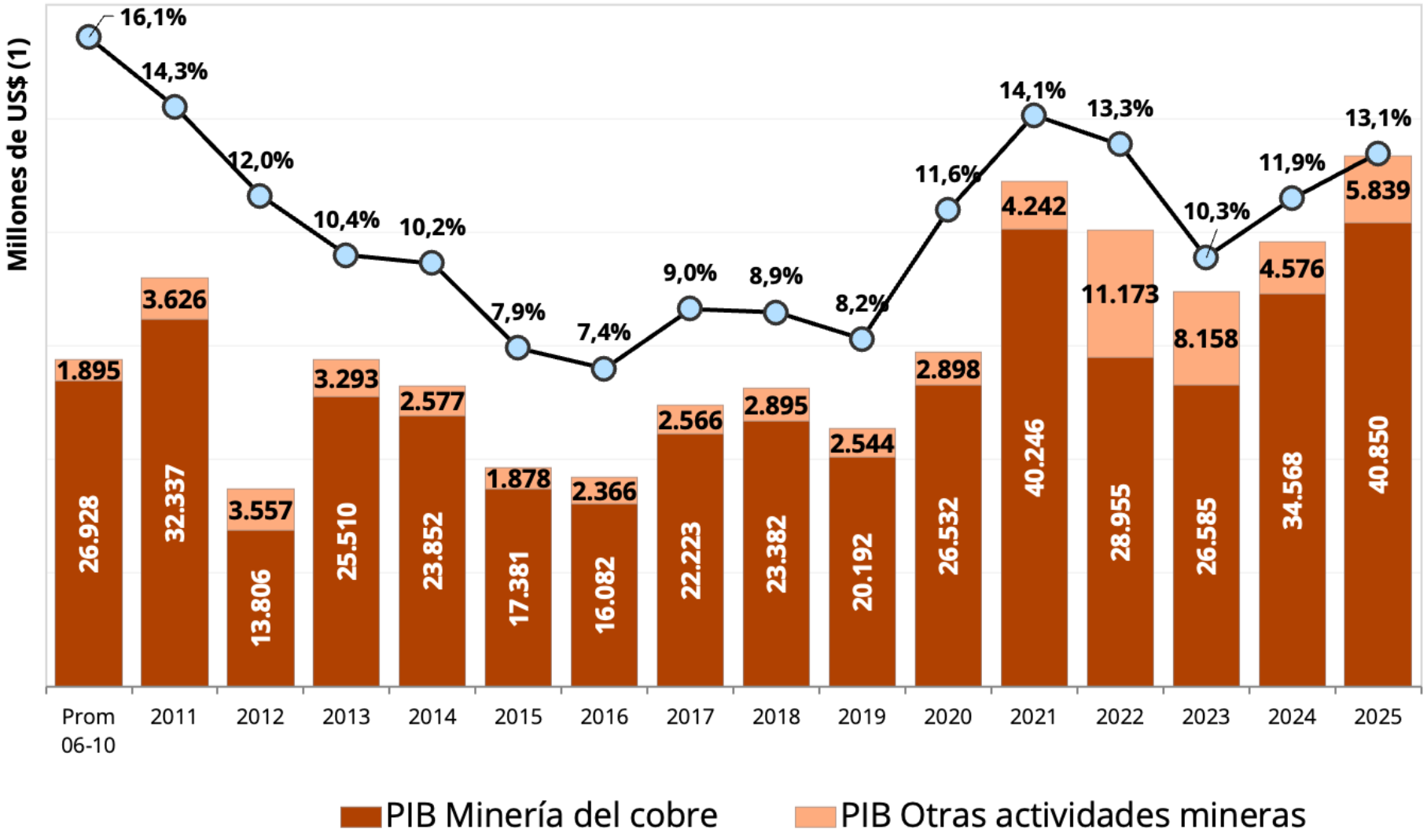

FUENTE: Consejo Minero a partir de información del Banco Central de Chile, 2026.

CONSEJO MINERO

PIB DE LA MINERÍA CON EFECTO MULTIPLICADOR POR ENCADENAMIENTO PRODUCTIVO Y SU PARTICIPACIÓN EN EL PIB NACIONAL

(1) PIB medido en pesos convertidos a dólares.

(2) Participación del PIB minero en el PIB nacional incorporando el efecto multiplicador por encadenamiento productivo.

(3) Para 2024 y 2025 se utiliza último dato de efecto multiplicador de 2023.

FUENTE: Consejo Minero a partir de información de Cochilco, Banco Central de Chile, 2026.

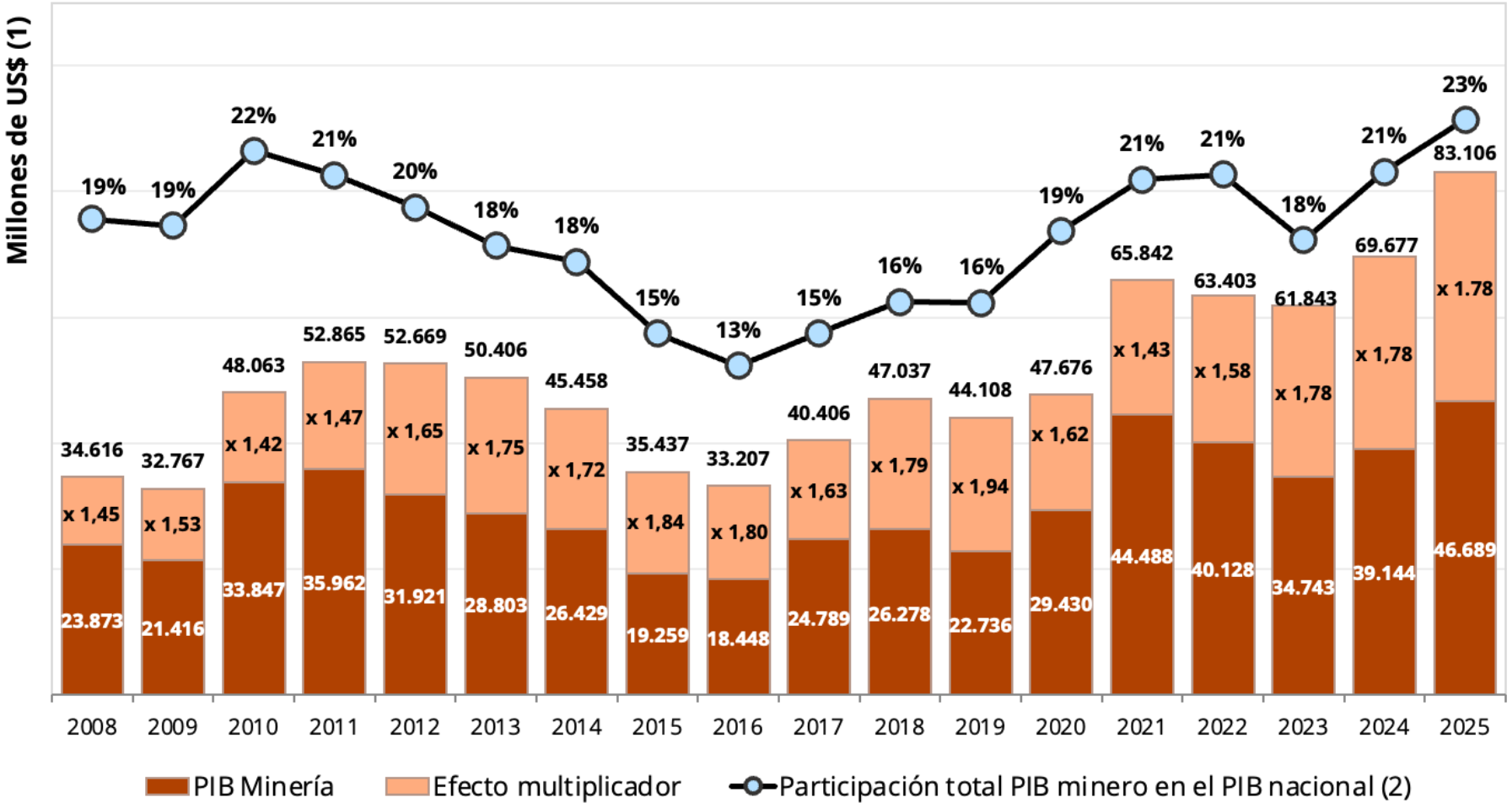

CONSEJO MINERO

CRECIMIENTO ANUAL DEL PIB **MINERÍA** Y PIB **PAÍS**

(1) Variación del PIB medido en volumen a precios del año anterior encadenados.

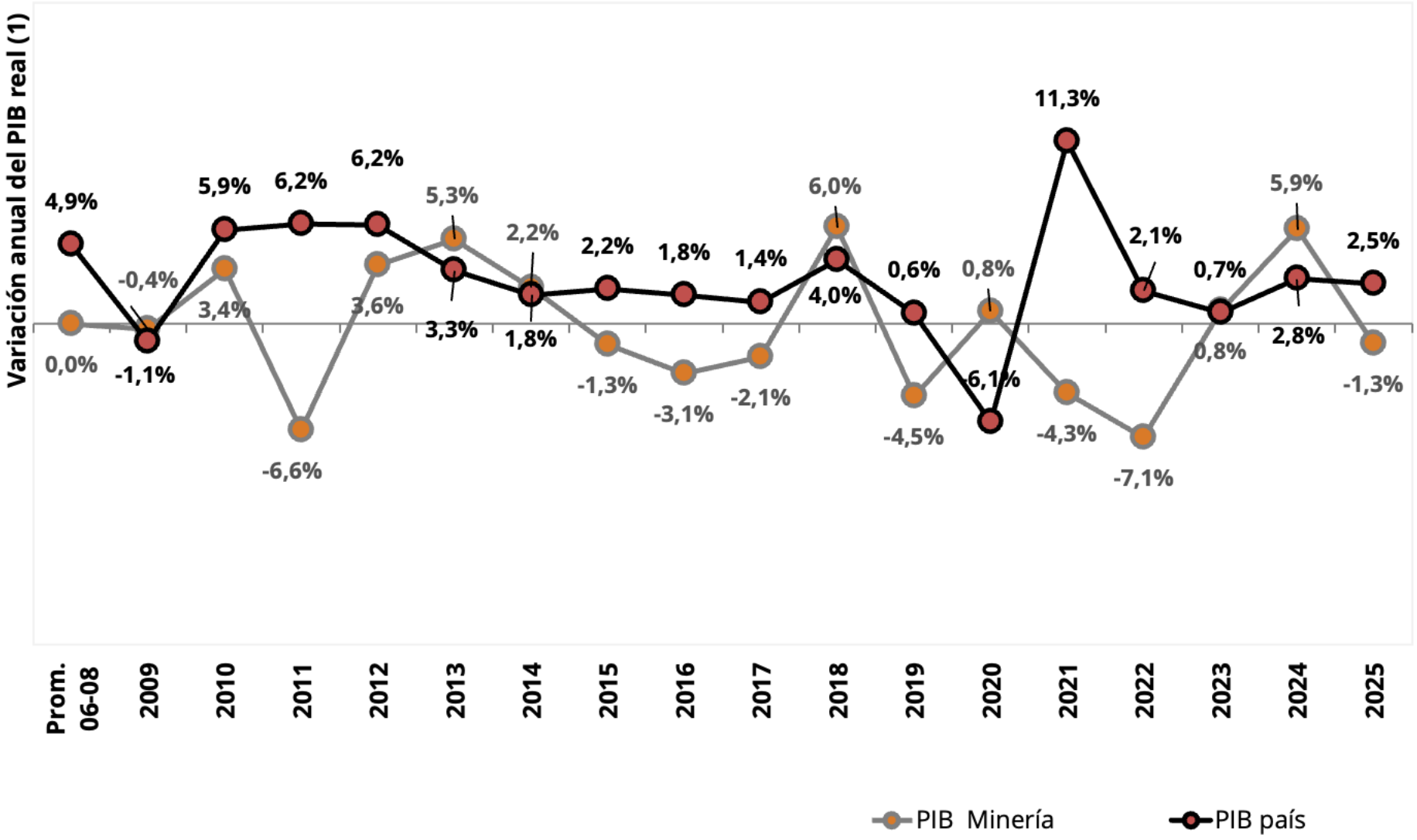

FUENTE: Consejo Minero a partir de información del Banco Central de Chile, 2026.

CONSEJO MINERO

EXPORTACIONES MINERAS Y PARTICIPACIÓN EN EL TOTAL

(1) Datos acumulados a julio.

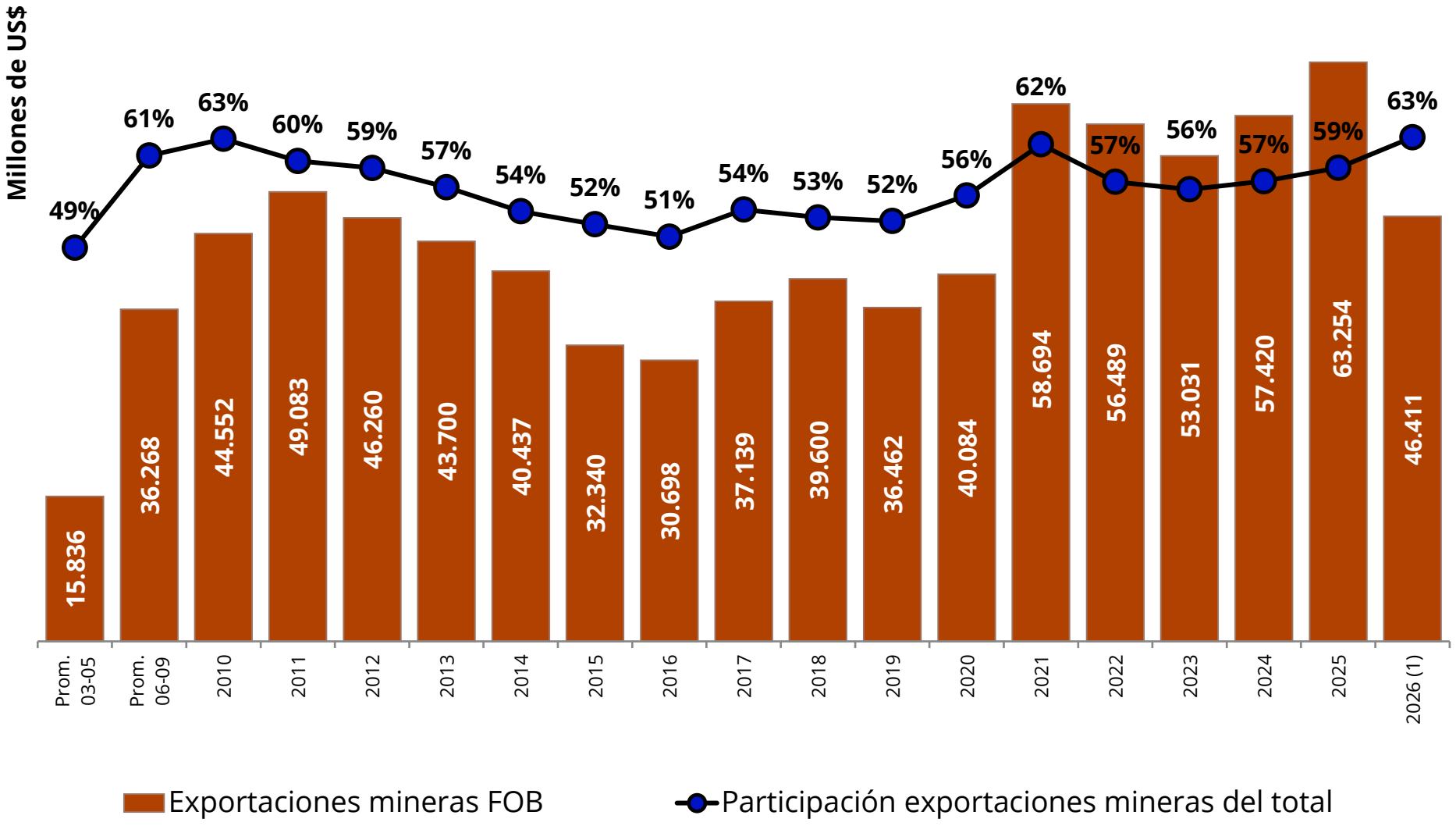

FUENTE: Consejo Minero a partir de información del Banco Central de Chile, 2026.

CONSEJO MINERO

COMPOSICIÓN DE LAS EXPORTACIONES MINERAS

(1) Total 2025: MUS$63.254.

(2) Considera las exportaciones de carbonato de litio, hidróxido de litio y sulfato de litio.

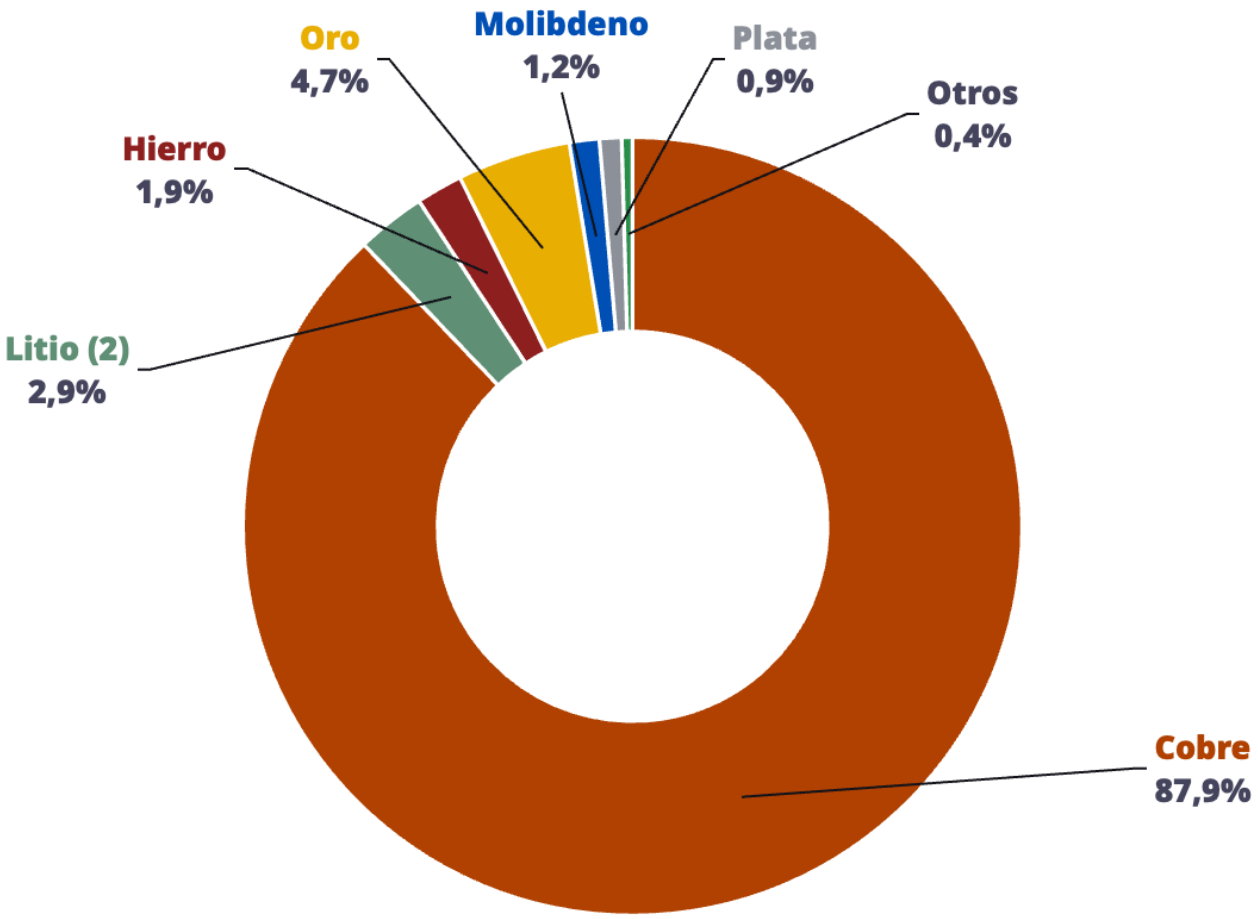

FUENTE: Consejo Minero a partir de información del Banco Central de Chile. Datos 2025.
.

CONSEJO MINERO

DISTRIBUCIÓN DE LAS EXPORTACIONES DE PRODUCTOS MINEROS POR **PAÍS DE DESTINO**

(1) Incluye molibdeno, barros anódicos, metal doré, plata, selenio y otros subproductos.

(2) Datos de la exportación de cobre y sus subproductos a 2025, el resto a 2024.

FUENTE: Consejo Minero a partir de Plusmining y Cochilco, 2026.

Cobre

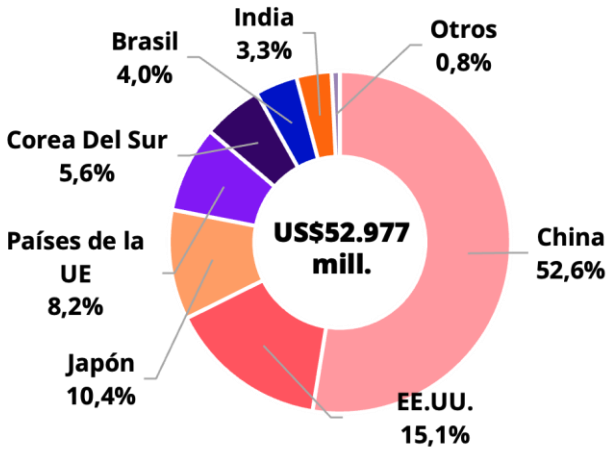

Hierro

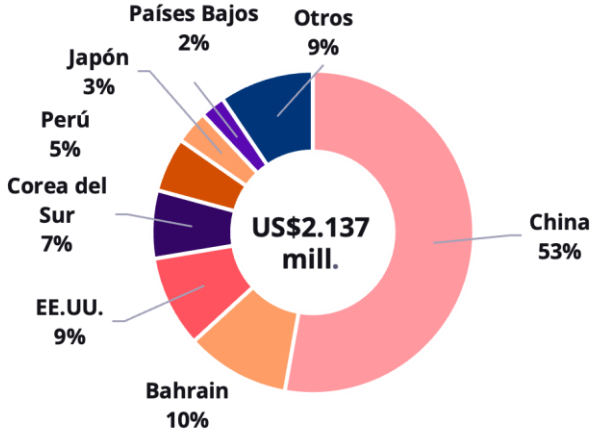

Oro refinado

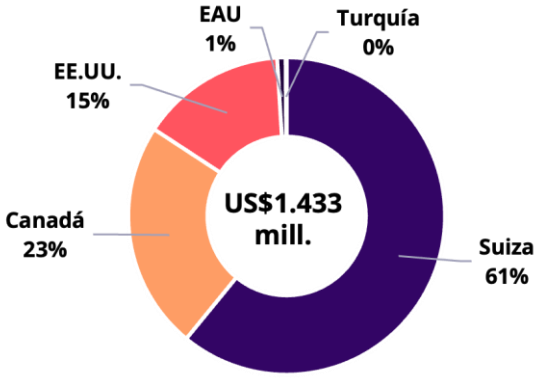

Subproductos del cobre (1)

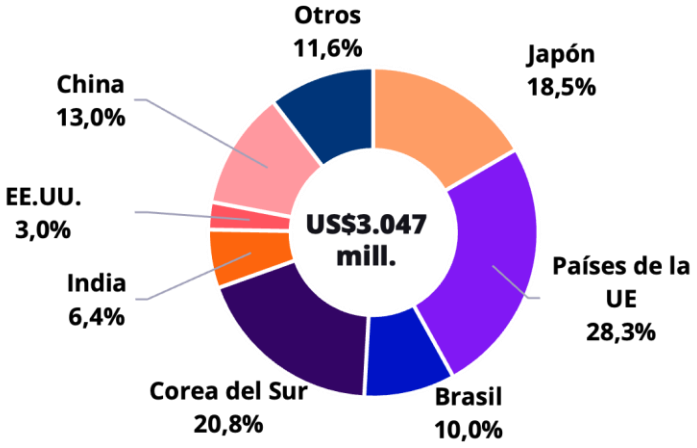

Litio

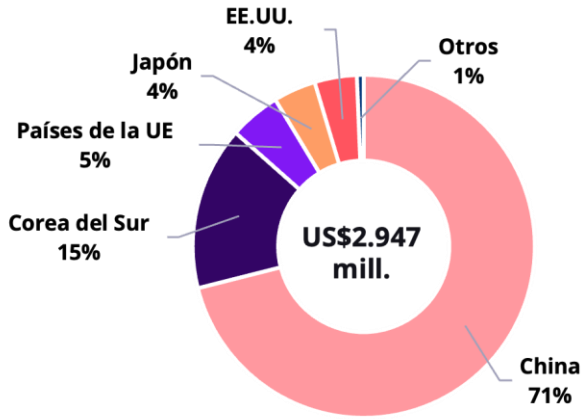

CONSEJO MINERO

VALOR DE LAS EXPORTACIONES DE COBRE POR TIPO DE PRODUCTO

(1) Blíster se estima como exportaciones totales de cobre menos exportaciones de cátodos y concentrados.

(2) Datos acumulados a julio.

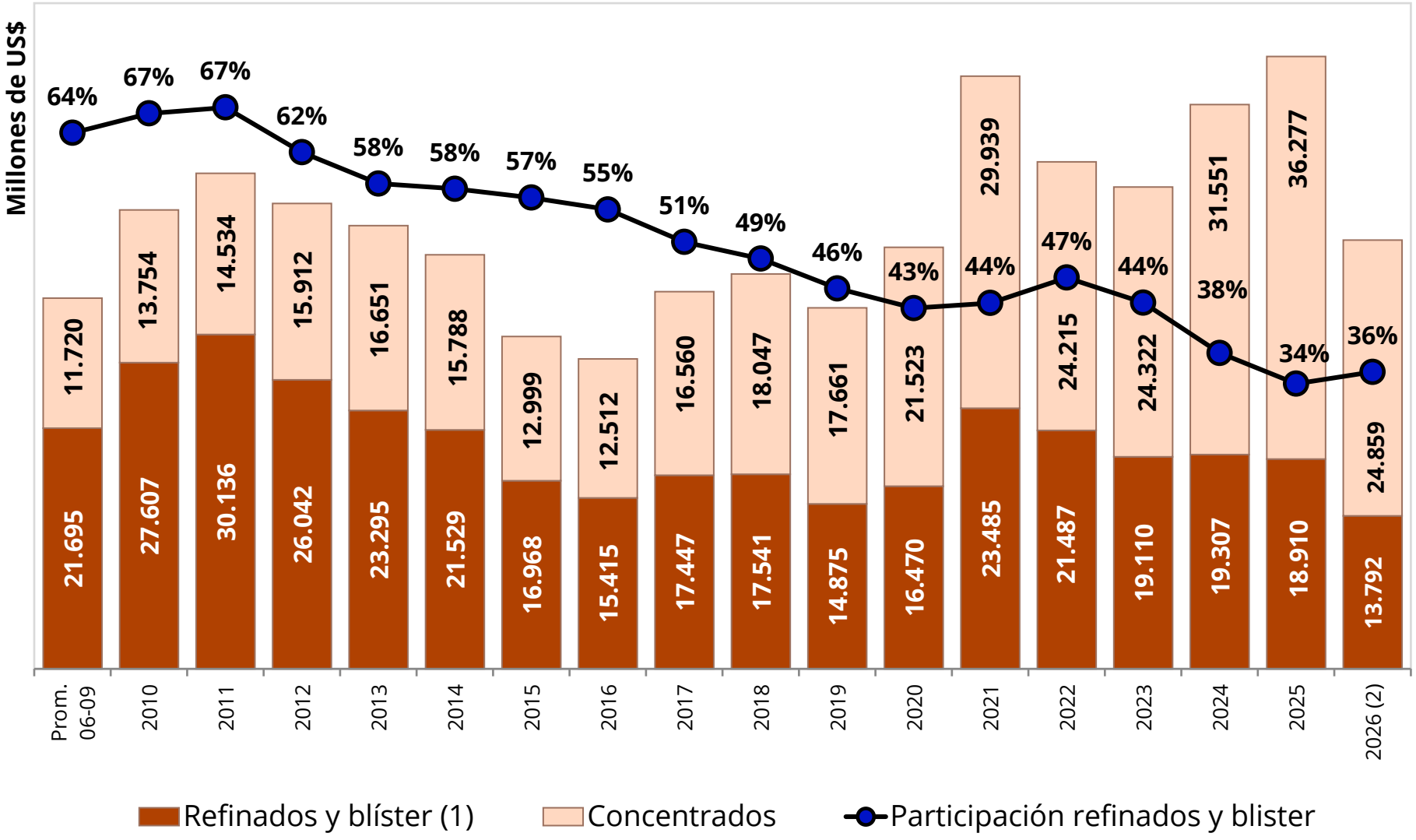

FUENTE: Consejo Minero a partir de información del Banco Central de Chile, 2026.

CONSEJO MINERO

APORTE DE LA MINERÍA DEL COBRE A LOS **INGRESOS FISCALES**

(1) Incluye impuestos y excedentes de Codelco e impuestos de 10 grandes empresas mineras privadas (conocidas como GMP-10), que representan el 73% de la producción privada de cobre.

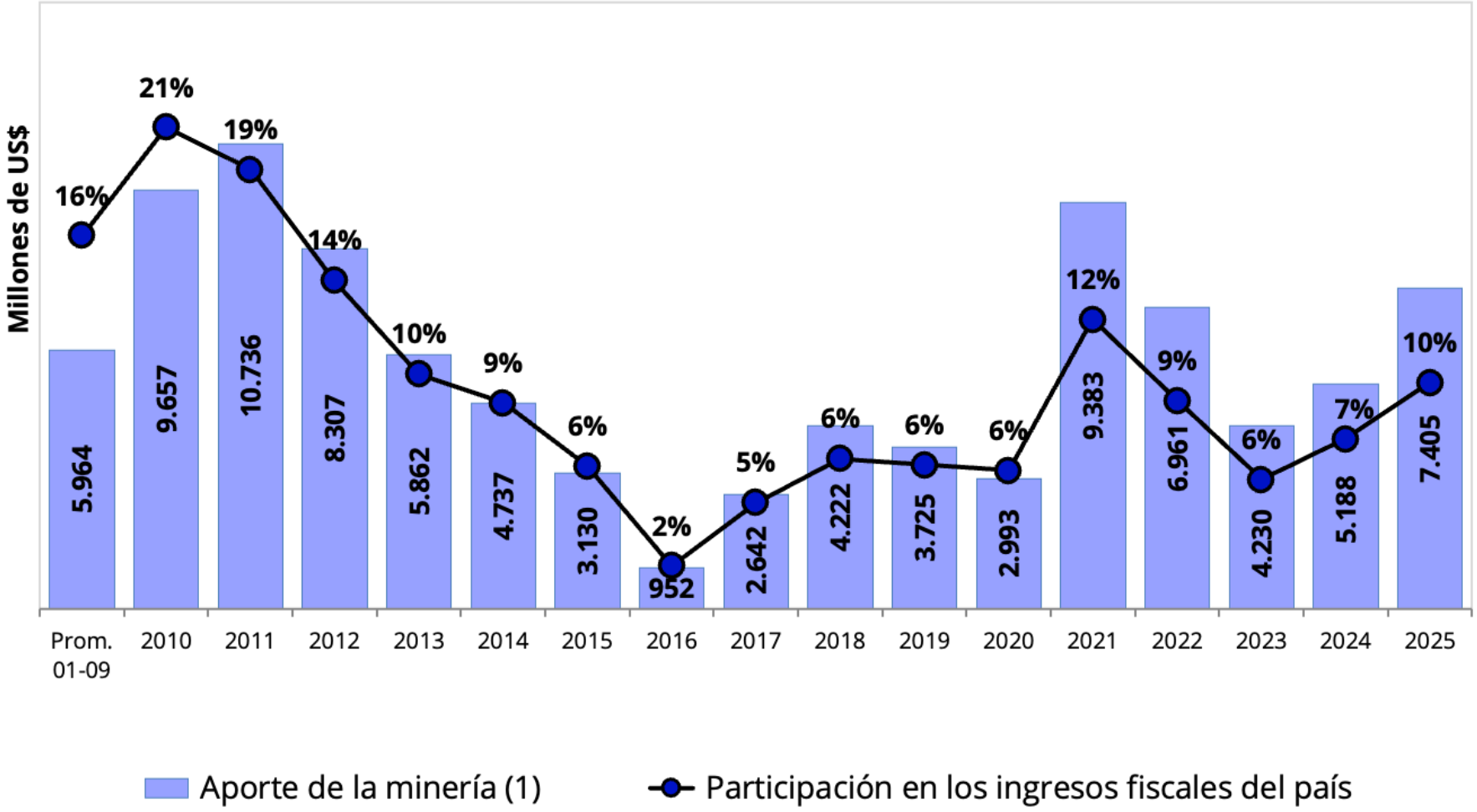

FUENTE: Consejo Minero a partir de información de Cochilco, 2024, y Dipres, 2026.

CONSEJO MINERO

IMPUESTOS A LA RENTA DE LA MINERÍA DEL COBRE

(1) Incluye impuestos a la renta de Codelco y de 10 grandes empresas mineras privadas (conocidas como GMP-10), que representan alrededor del 73% de la producción privada de cobre.

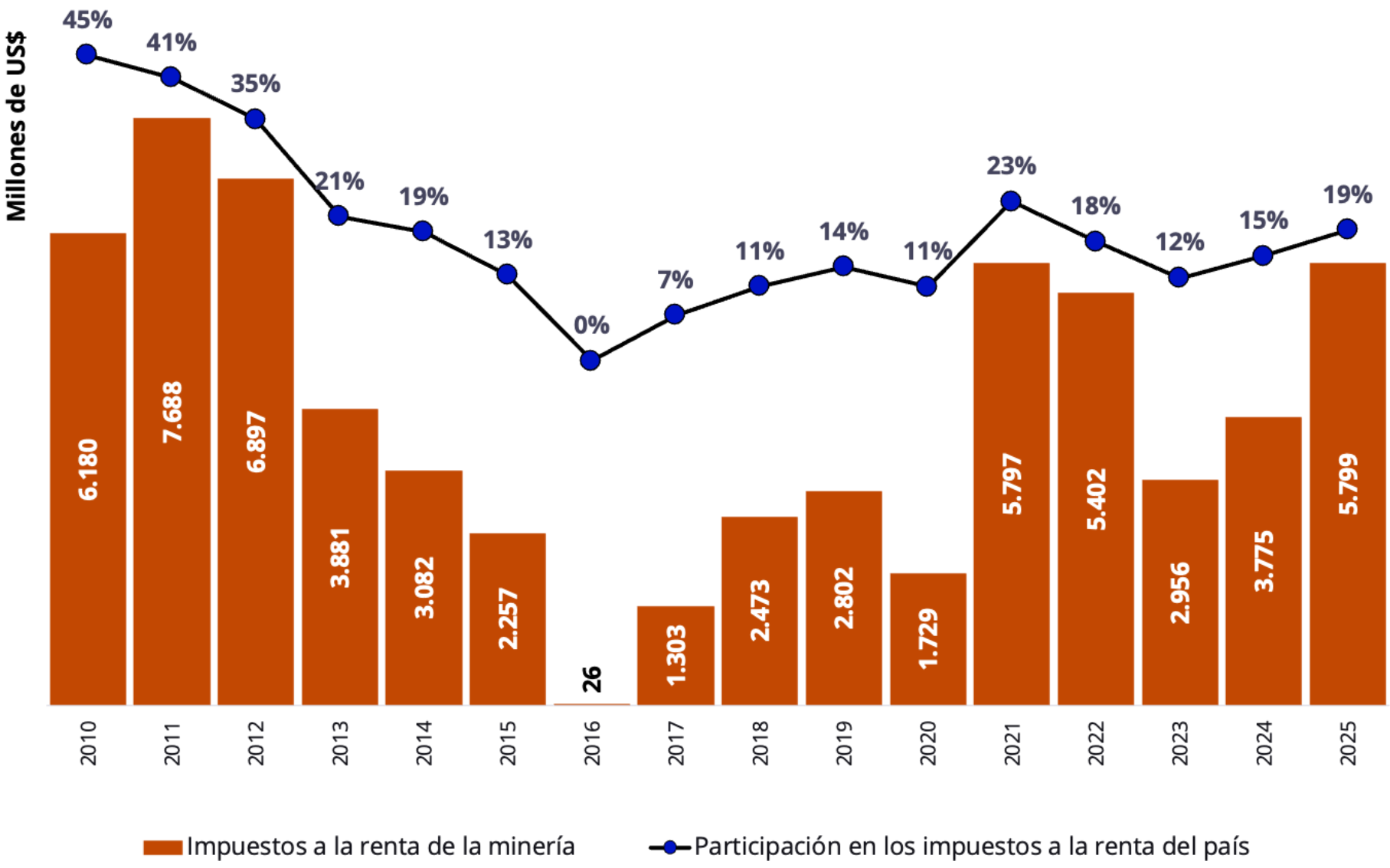

FUENTE: Consejo Minero a partir de información de Codelco, 2026, y Dipres, 2026.

CONSEJO MINERO

COMPOSICIÓN DEL APORTE NETO DE LA GRAN MINERÍA DEL COBRE A LOS **INGRESOS FISCALES**

(1) GMP-10: Estas son Escondida, Collahuasi, Los Pelambres, Anglo American Sur, El Abra, Candelaria, Mantos Copper, Zaldívar, Cerro Colorado y Quebrada Blanca.

(2) El aporte de Codelco considera una reinversión del 30% de las utilidades correspondientes a los ejercicios entre 2021 y 2022, que respecto de las utilidades en 2022 corresponden a US$104 millones.

FUENTE: Consejo Minero a partir de información de Dipres y Codelco.

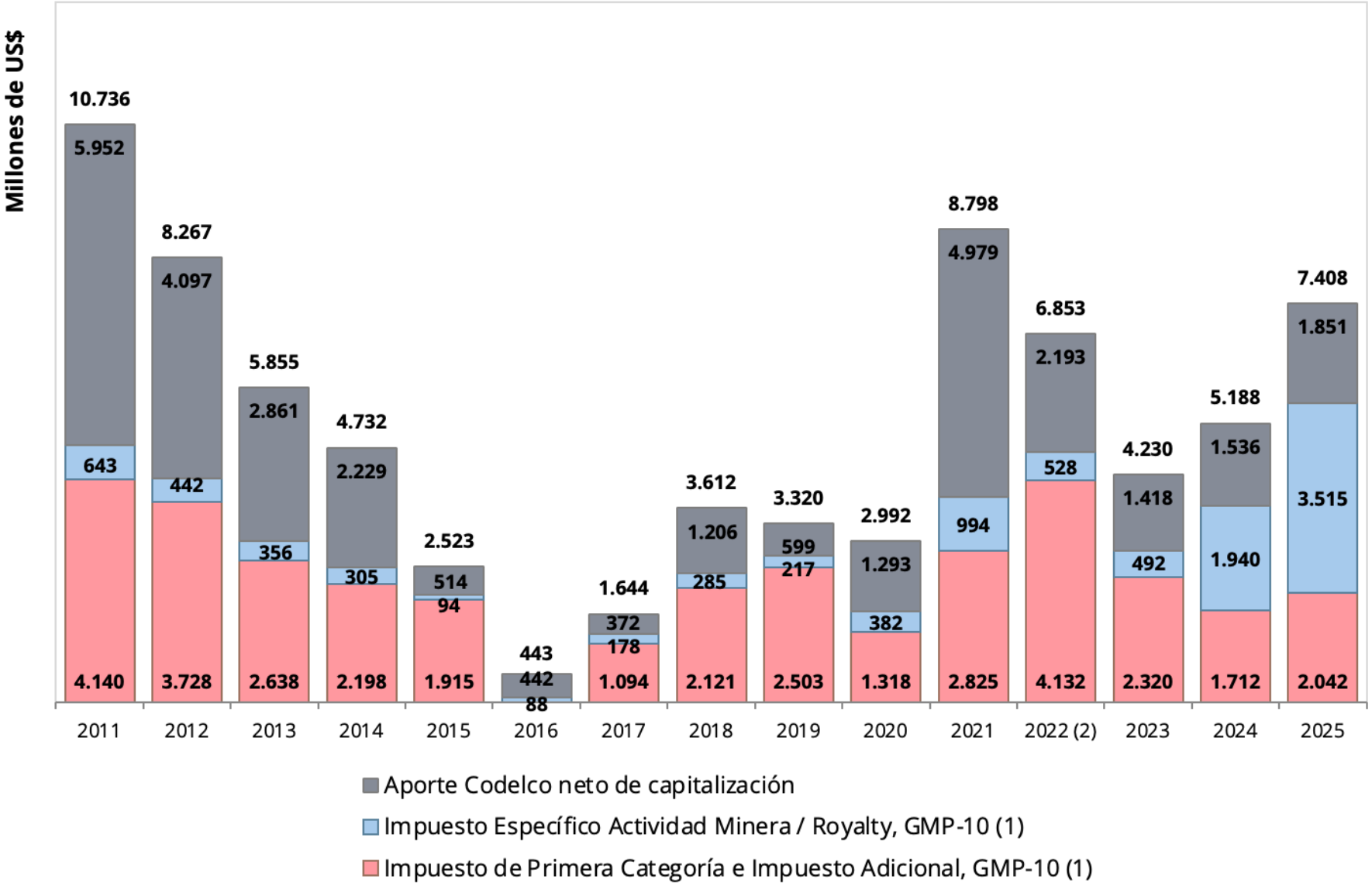

CONSEJO MINERO

FONDO DE ESTABILIZACIÓN ECONÓMICO Y SOCIAL **(FEES)**

(1) El saldo incluye aportes, retiros, intereses, costo de administración, y ganancias y pérdidas de capital.

(2) Datos acumulados a junio.

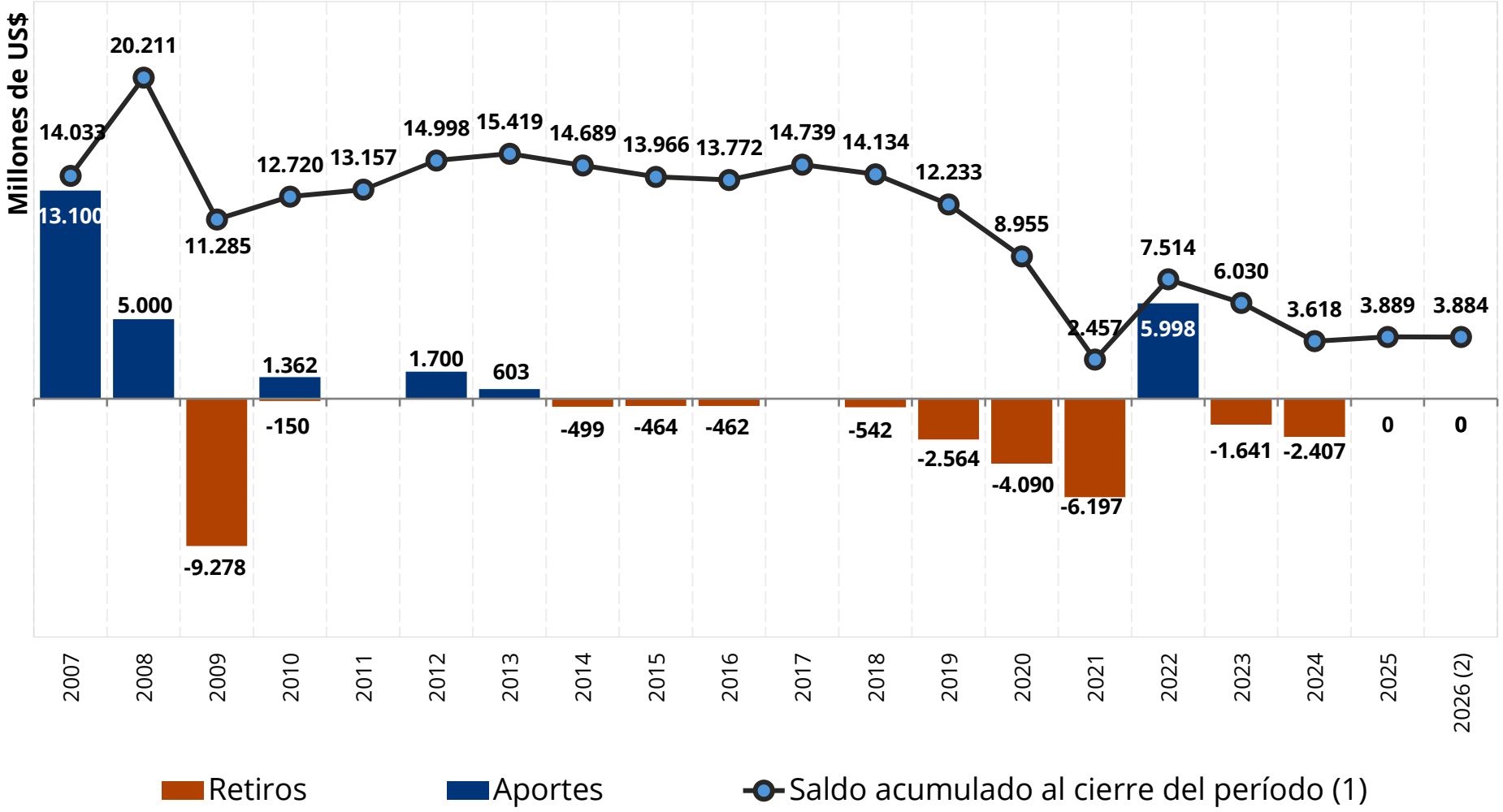

FUENTE: Consejo Minero a partir de información del Ministerio de Hacienda, 2026.

CONSEJO MINERO

INVERSIÓN DE LA GRAN MINERÍA Y PARTICIPACIÓN EN EL TOTAL PAÍS

(1) Incluye gran minería privada de cobre y oro, y Codelco. No se incluye la inversión de ENAMI.

(2) Participación es respecto a la Formación Bruta de Capital Fijo del Banco Central.

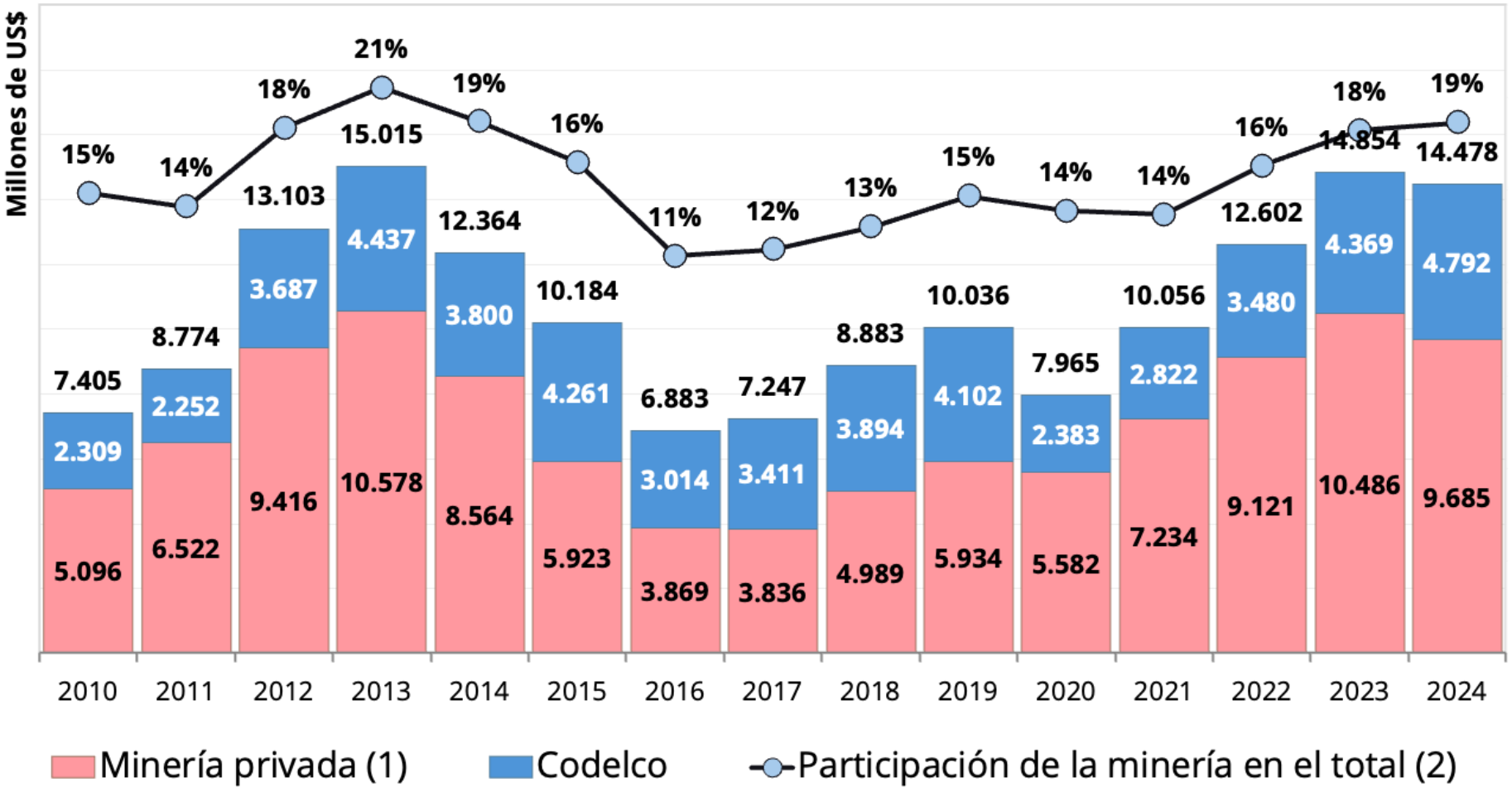

FUENTE: Consejo Minero a partir de información de Anuario Cochilco y Banco Central de Chile, 2025.

CONSEJO MINERO

STOCK DE INVERSIÓN EXTRANJERA DIRECTA POR SECTOR ECONÓMICO

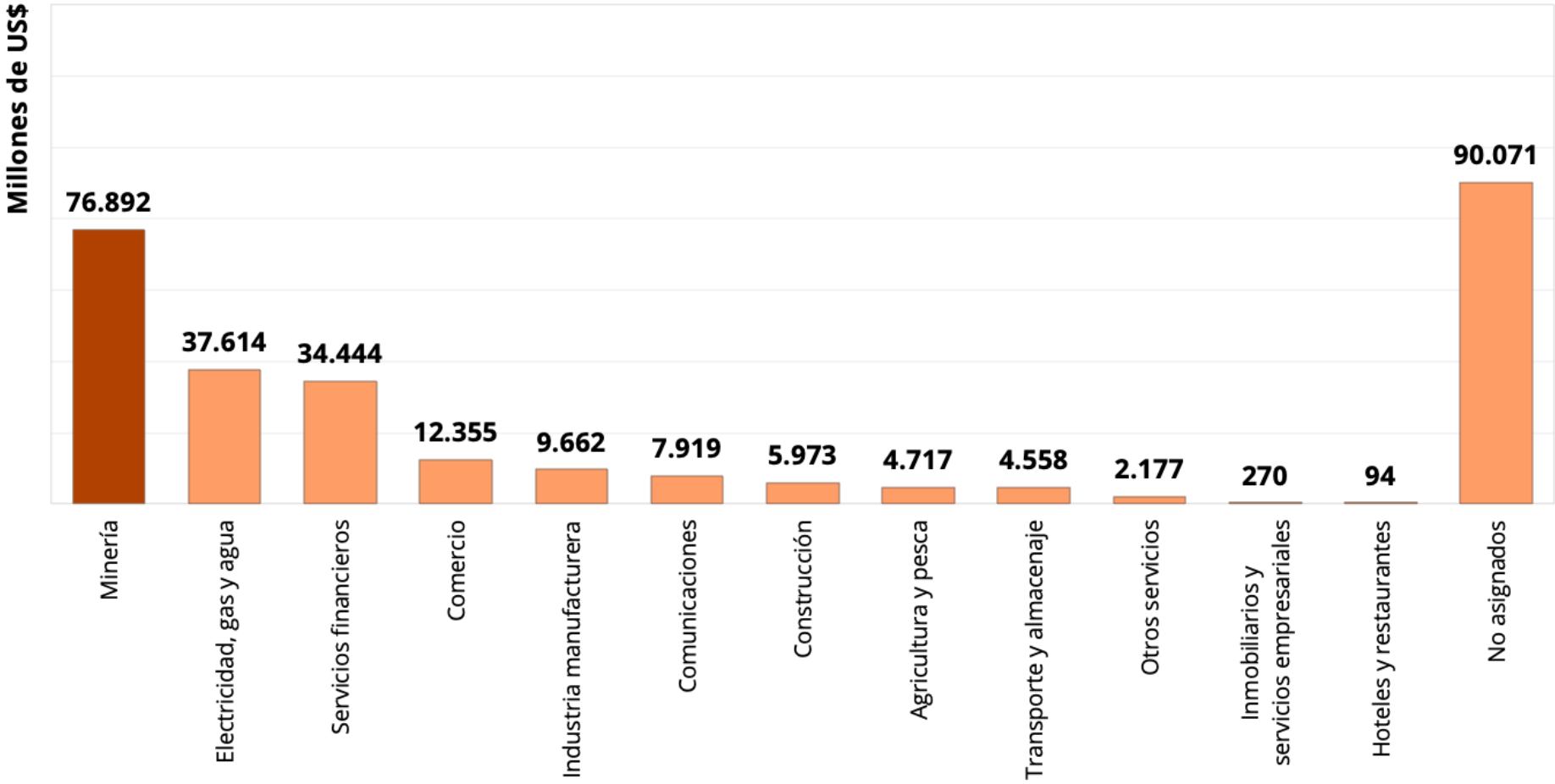

FUENTE: Consejo Minero con información del Banco Central de Chile. Datos al 2024.

CONSEJO MINERO

FLUJOS DE INVERSIÓN EXTRANJERA DIRECTA EN MINERÍA Y OTROS SECTORES

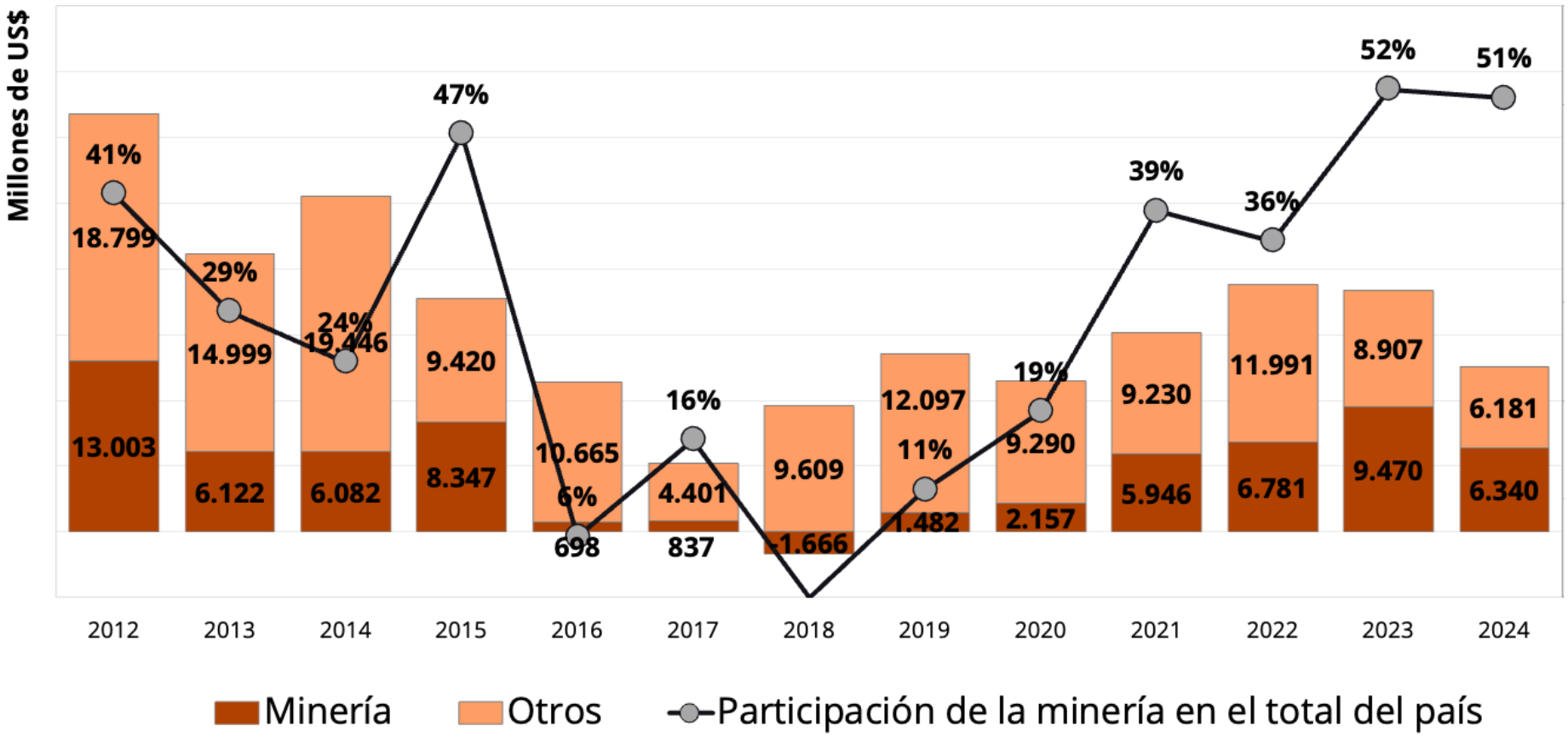

FUENTE: Consejo Minero con información del Banco Central de Chile. Datos al 2024.

EMPLEO DIRECTO EN MINERÍA, EMPLEO INDIRECTO GENERADO EN OTROS SECTORES Y PARTICIPACIÓN EN EL EMPLEO DEL PAÍS

(1) Considerando 4 trimestres móviles 2026 (ene-mar; feb-abr; mar-may; abr-jun).

(2) Empleo indirecto: multiplicador de empleo promedio de la minería 2013 – 2023. Para 2024 – 2026 se utiliza último dato disponible.

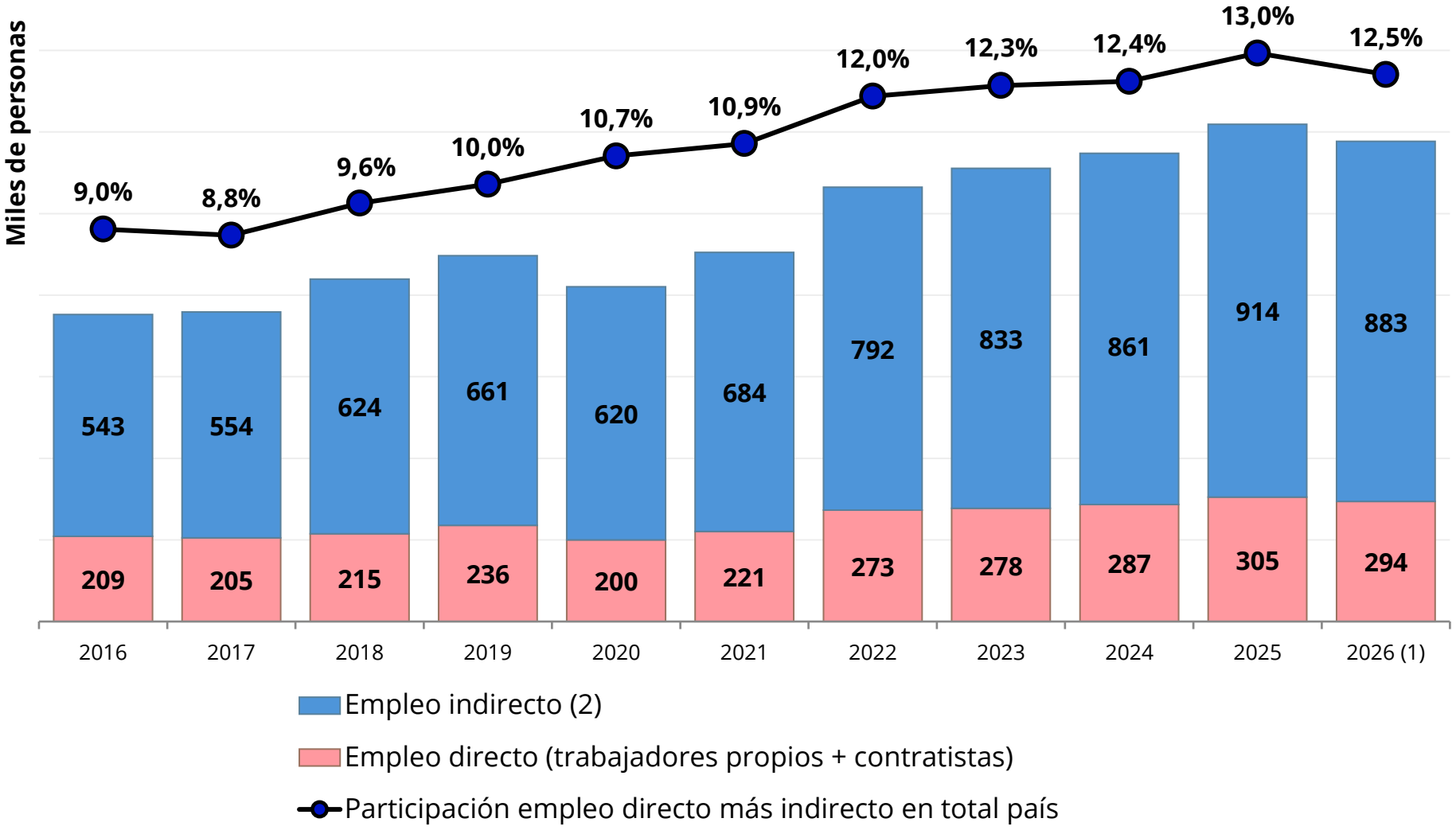

FUENTE: Consejo Minero a partir de información de INE, Cochilco; 2026.

CONSEJO MINERO

EXPORTACIONES DE PROVEEDORES MINEROS EN **EQUIPOS, TECNOLOGÍAS Y SERVICIOS MINEROS**

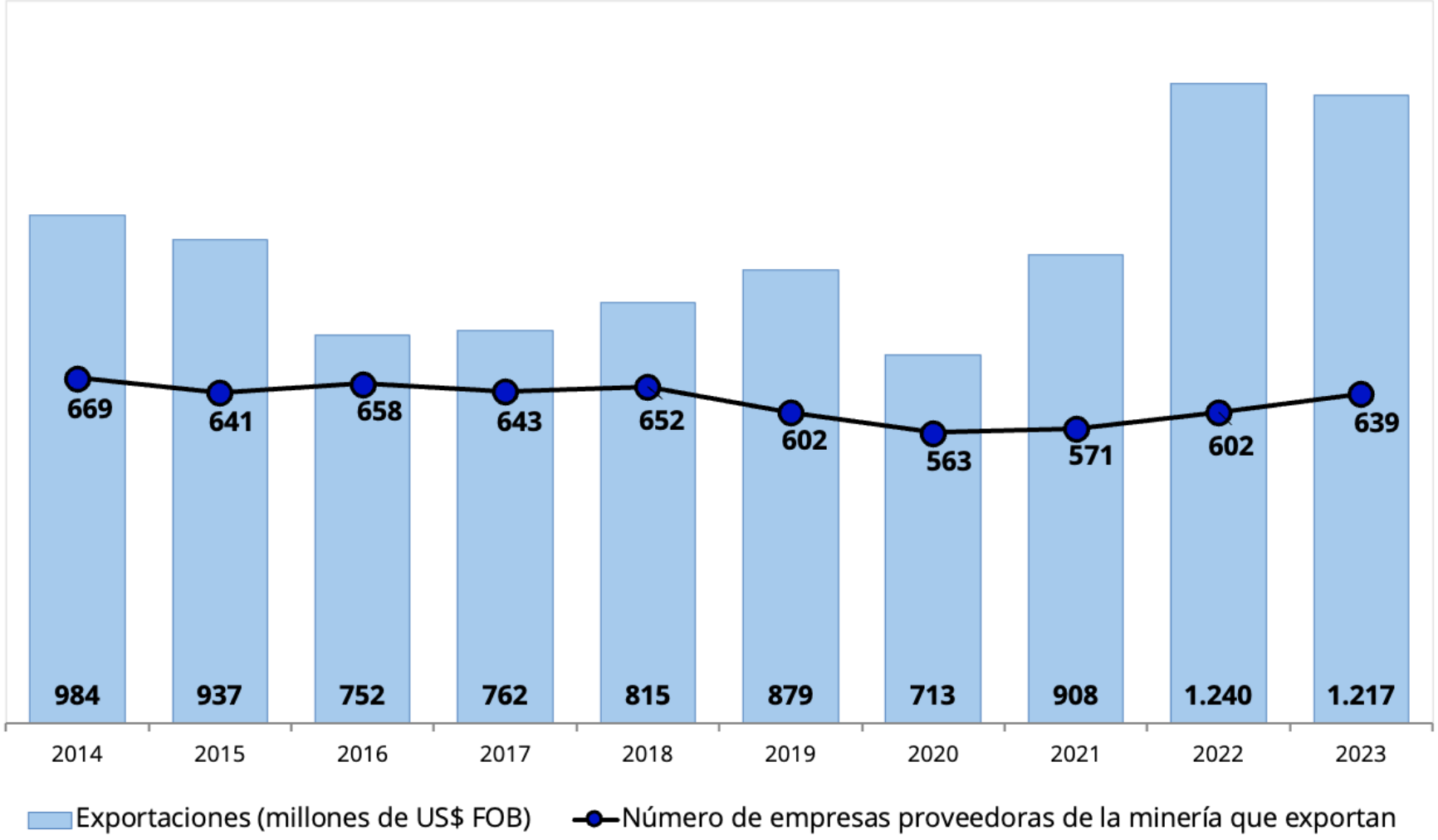

FUENTE: Consejo Minero a partir de ProChile, Ministerio de Relaciones Exteriores, 2024.

CONSEJO MINERO

EXPORTACIONES DE PROVEEDORES MINEROS POR ZONA GEOGRÁFICA

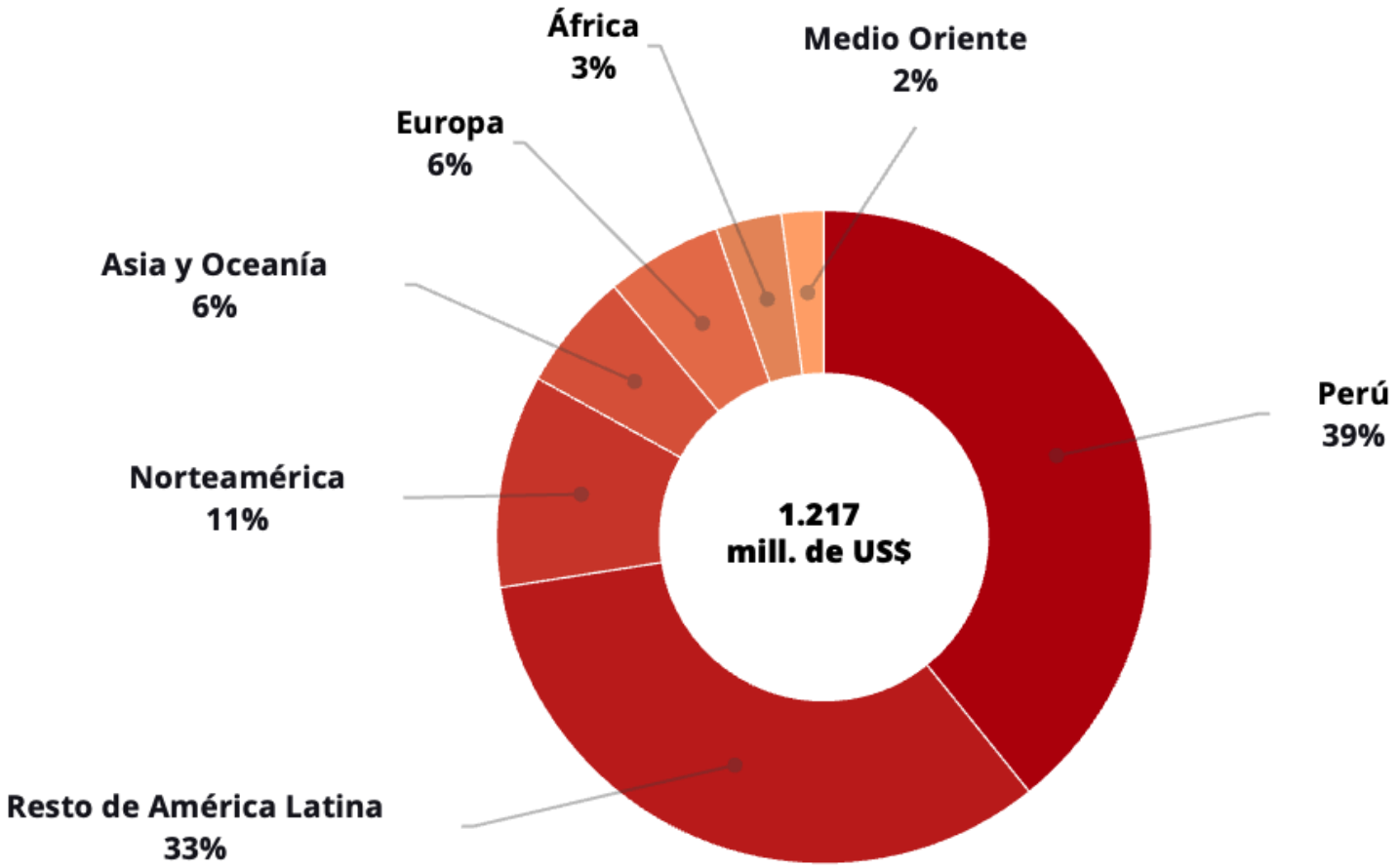

FUENTE: Consejo Minero a partir de ProChile, Ministerio de Relaciones Exteriores, 2024.

CONSEJO MINERO

VALOR ECONÓMICO DISTRIBUIDO POR LAS **EMPRESAS DE LA GRAN MINERÍA**

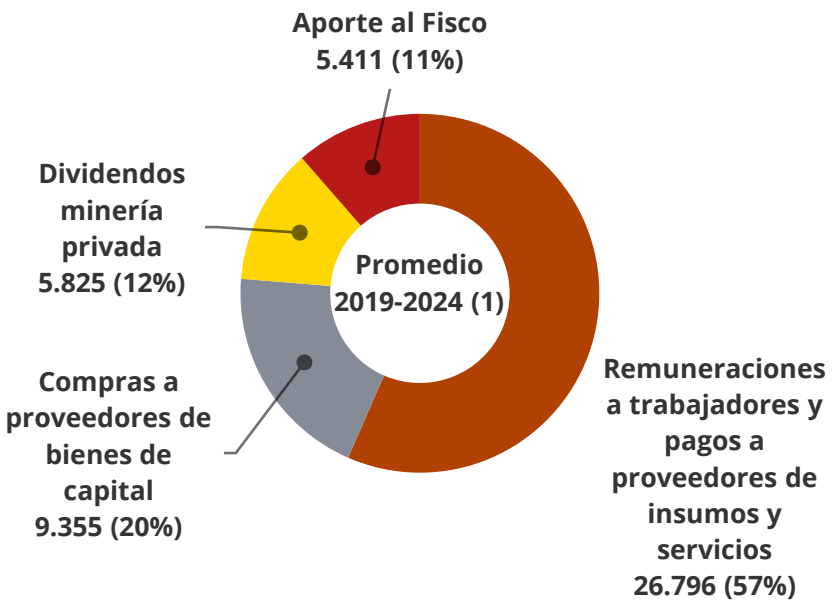

- **COMPRAS A PROVEEDORES DE BIENES DE CAPITAL:** Incorporación de activos fijos según los estados de flujo de efectivo compilados de las empresas socias.
- **DIVIDENDOS MINERÍA PRIVADA:** Dividendos y retiros según los estados de flujo de efectivo compilados de las empresas socias, excluido Codelco.

(1) Todas las cifras en millones de dólares corrientes.

- **REMUNERACIONES A TRABAJADORES Y PAGOS A PROVEEDORES DE INSUMOS Y SERVICIOS:** Costos de ventas de acuerdo los estados de resultados compilados de las empresas socias.
- **APORTE AL FISCO:** Tributación de las 10 mayores empresas mineras privadas (impuesto a la renta y royalty) y aporte de Codelco, según anuario Cochilco.

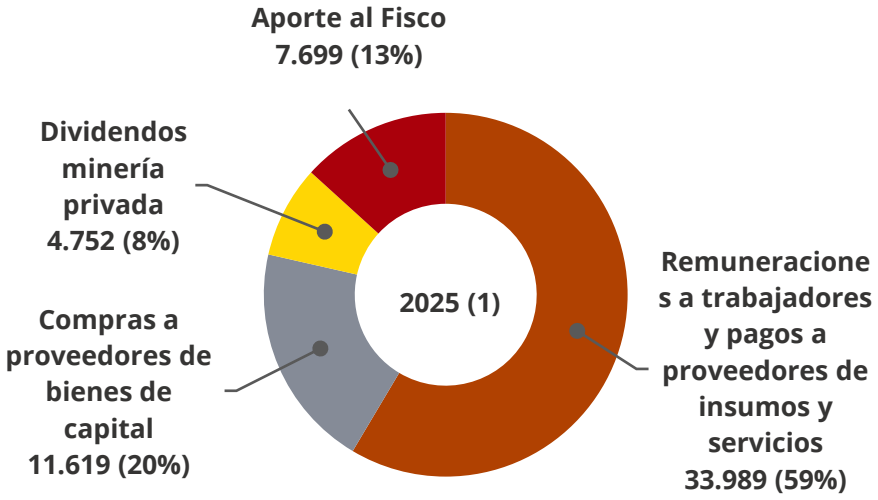

FUENTE: Consejo Minero a partir de información de los estados financieros compilados de las empresas socias.

APORTE DE LA MINERÍA A LA ECONOMÍA REGIONAL

CIFRAS ACTUALIZADAS DE LA MINERÍA

07

CONSEJO MINERO

PARTICIPACIÓN DE LA **MINERÍA** EN EL **PIB** DE REGIONES

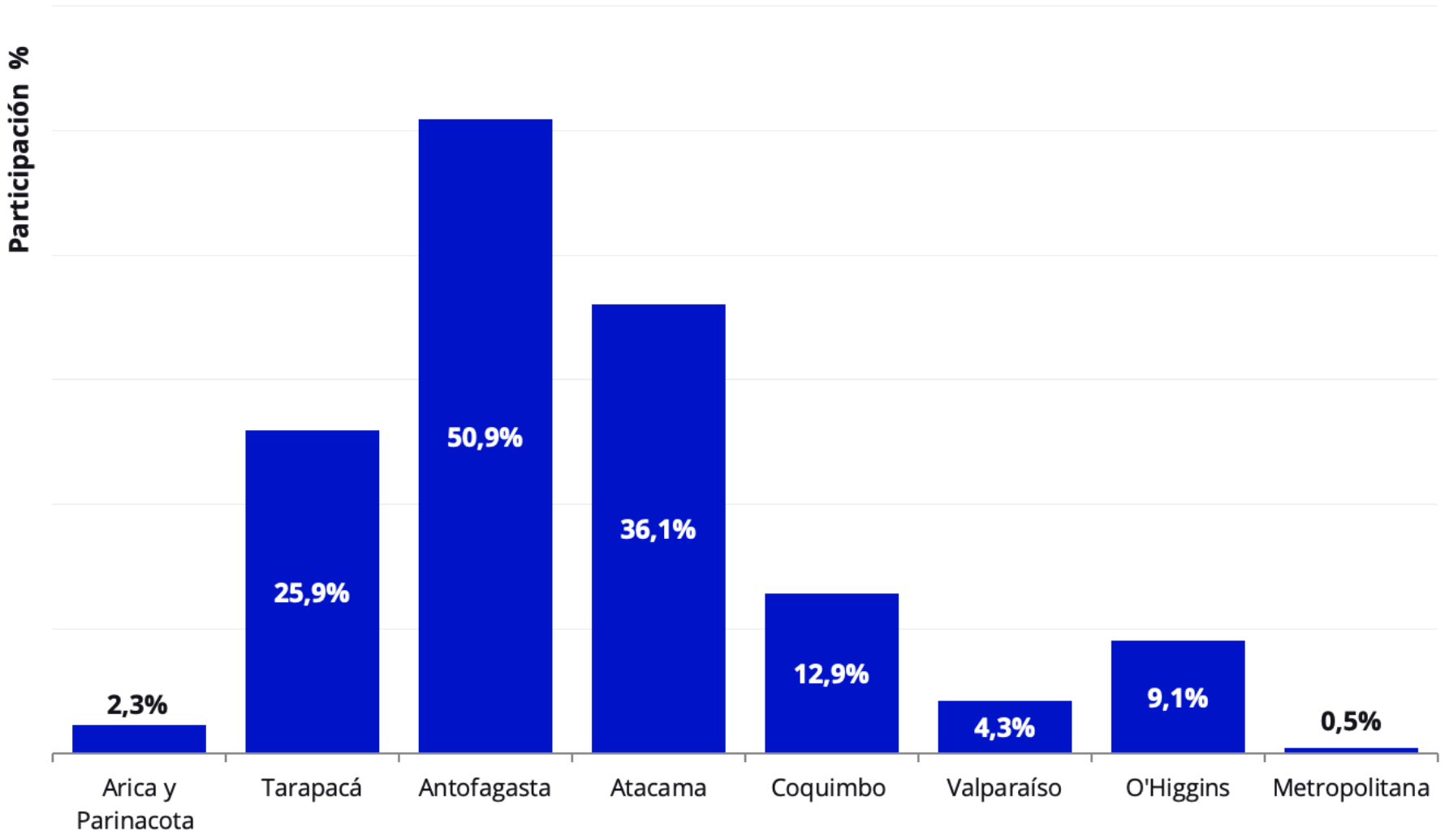

FUENTE: Consejo Minero a partir de información del Banco Central de Chile. Datos al 2025.

CONSEJO MINERO

PARTICIPACIÓN DE LA **MINERÍA** EN LAS **EXPORTACIONES** REGIONALES

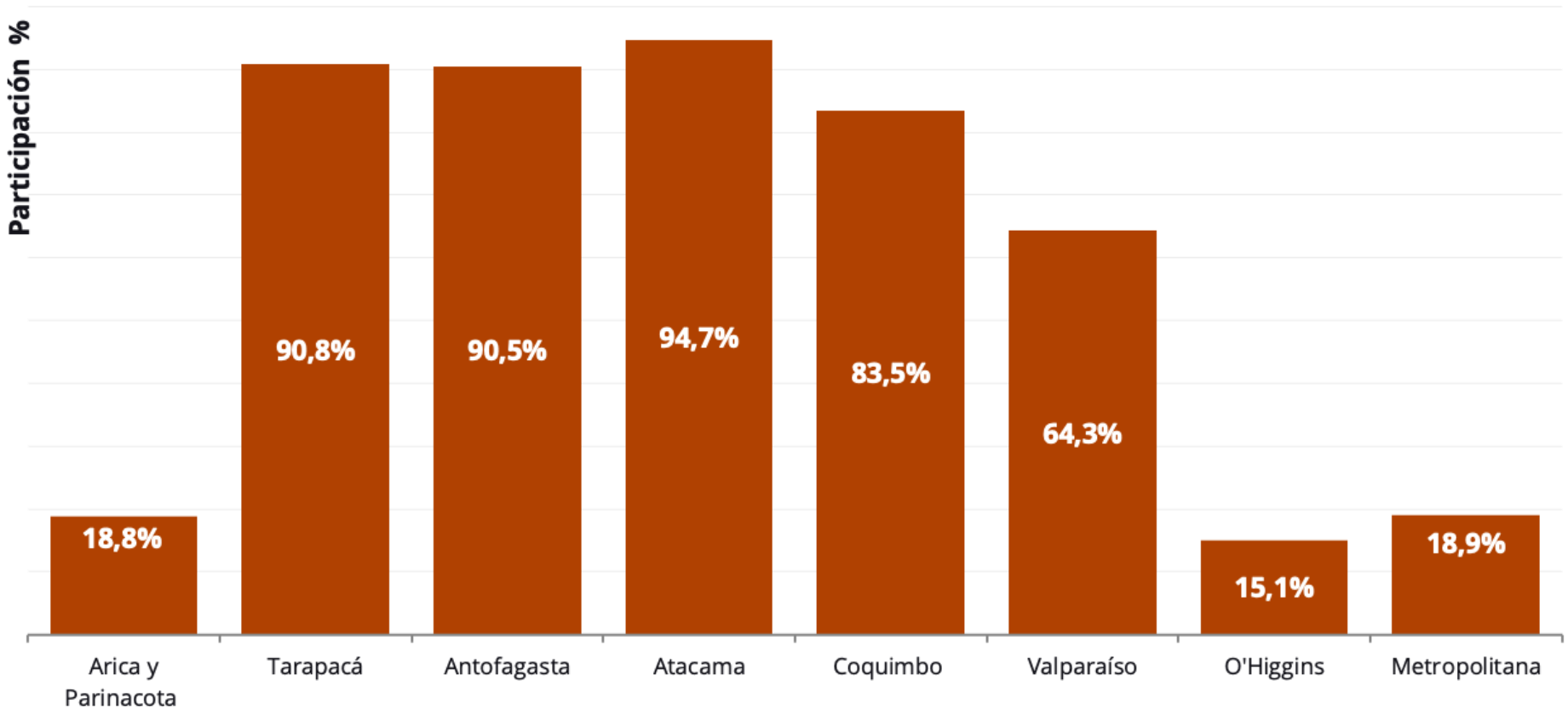

FUENTE: Consejo Minero a partir de información de la Subsecretaria de Relaciones Económicas Internacionales. Datos 2024.

CONSEJO MINERO

EMPLEO DIRECTO EN MINERÍA, EMPLEO INDIRECTO GENERADO EN OTROS SECTORES Y PARTICIPACIÓN EN EL EMPLEO REGIONAL

(1) Empleo indirecto: 3 empleos por cada empleo directo.

(2) Promedio de los 10 últimos trimestres móviles hasta el trimestre octubre-diciembre de 2025.

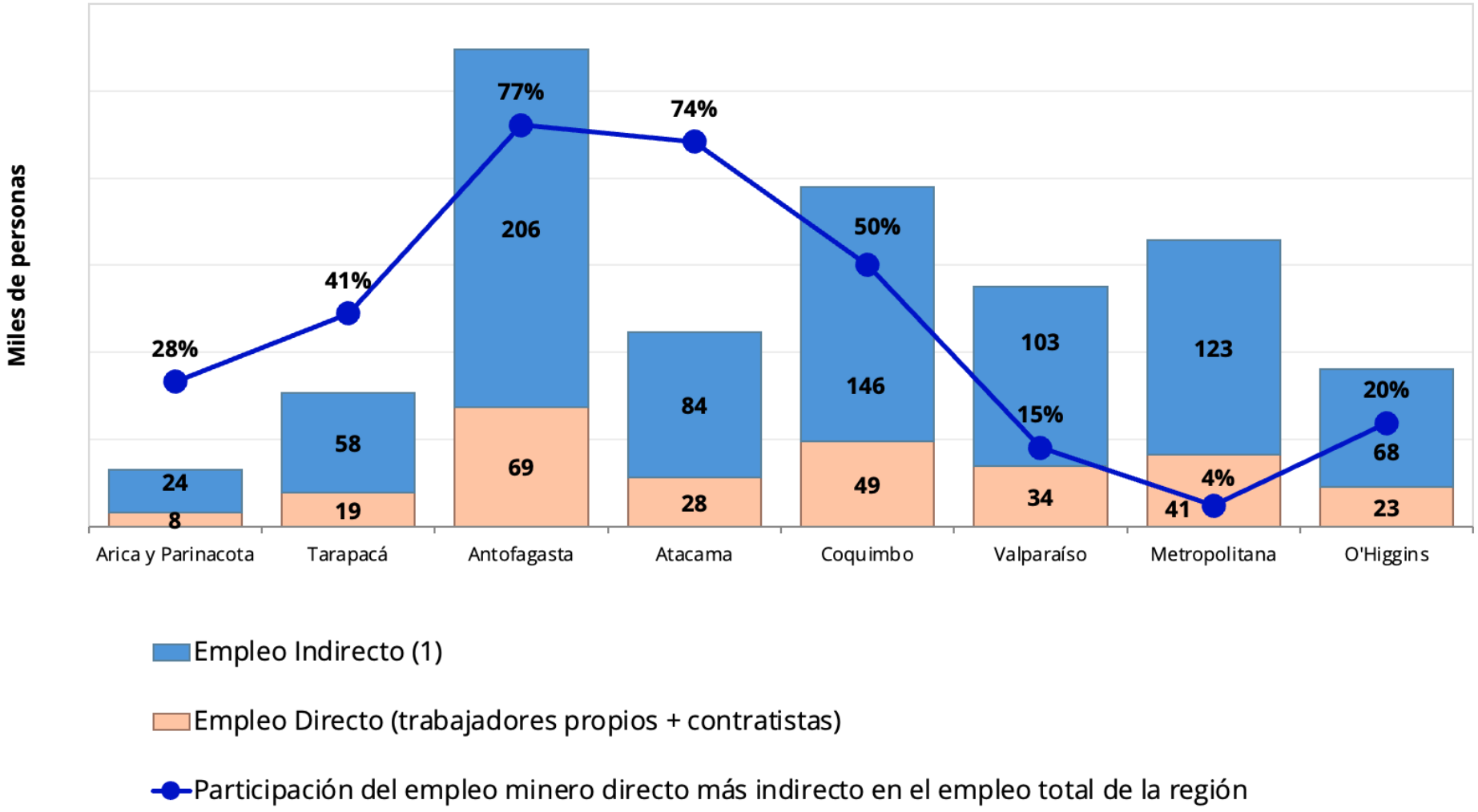

FUENTE: Consejo Minero a partir de la Encuesta Nacional de Empleo del INE, Cochilco; 2026.

CONSEJO MINERO

PROVEEDORES DE LA MINERÍA CON BASE TECNOLÓGICA Y ORIENTACIÓN A LA INNOVACIÓN QUE OPERAN EN LA ZONA CENTRO NORTE DEL PAÍS

(1) Estas cifras provienen de una muestra de 360 empresas proveedoras que a la fecha del estudio representaban el 11,3% del total estimado en el país (3.184 proveedores).

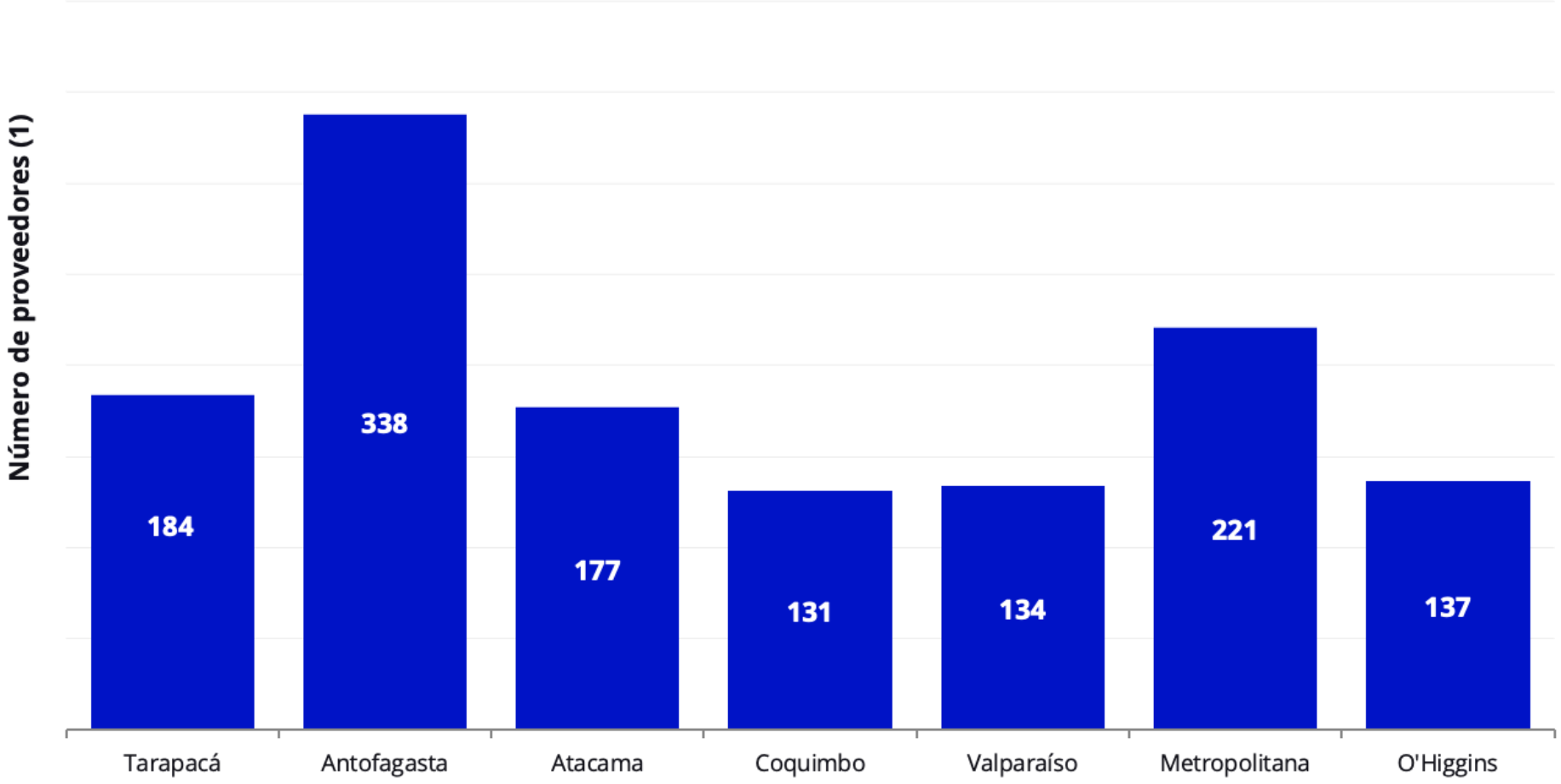

FUENTE: Consejo Minero a partir de información de Fundación Chile, 2019.

INDICADORES DE COMPETITIVIDAD

CIFRAS ACTUALIZADAS DE LA MINERÍA

08

CONSEJO MINERO

COSTOS DE PRODUCCION EN LA MINERÍA DEL COBRE EN **CHILE** Y EN EL **MUNDO**

(1) Costos y gastos operacionales unitarios por producción de cobre. Información corregida de provisiones y castigos (impairments).

(2) Benchmark internacional formado por empresas cuya producción de cobre no proviene en más de un tercio de Chile.

FUENTE: Consejo Minero en base a Plusmining.

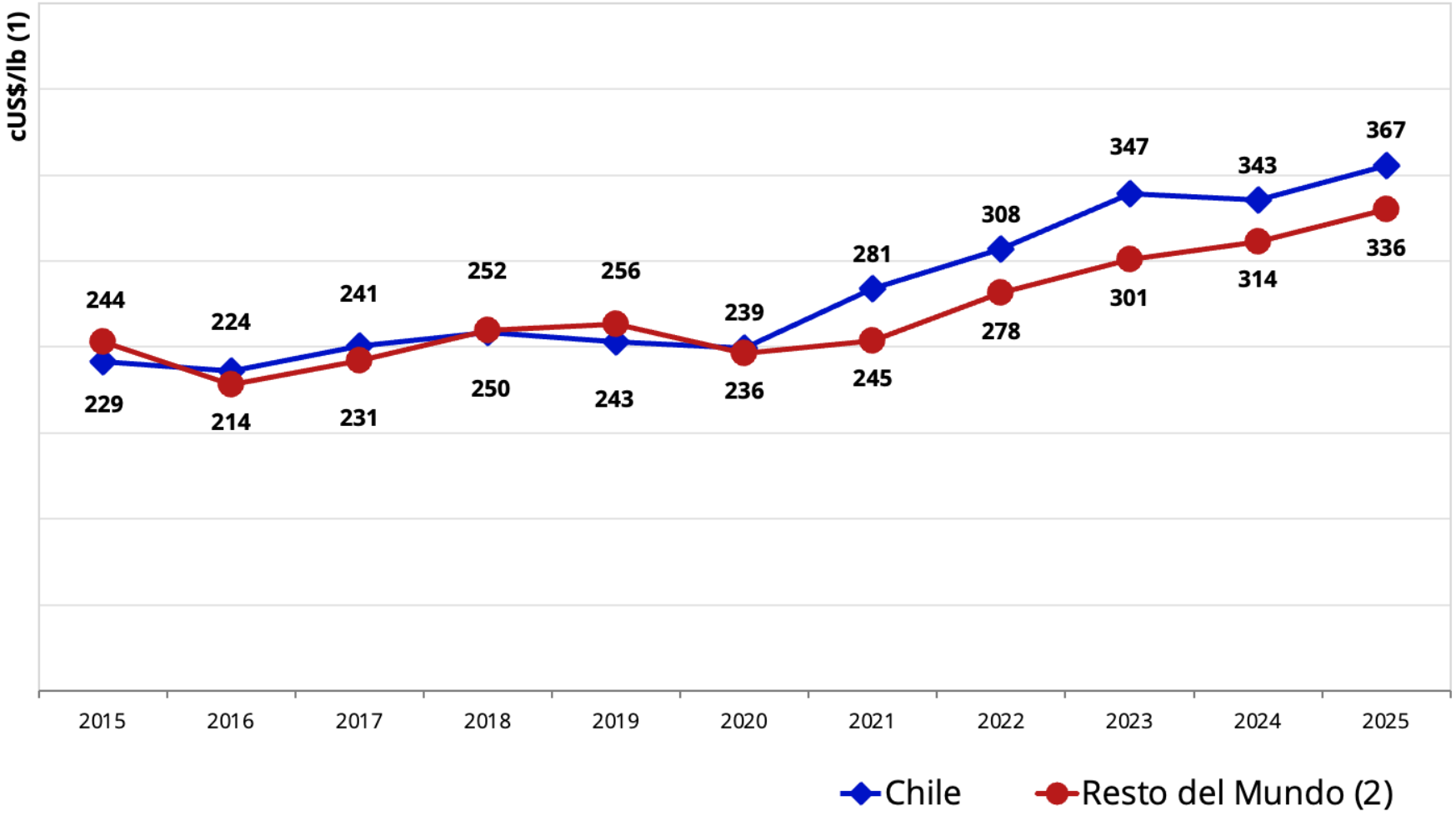

COSTO CAJA Y COSTO NETO EN LA MINERÍA DEL COBRE EN CHILE

(1) Costo caja: Considera costos operacionales, cargos de tratamiento y refinación (TCRC) y créditos por subproductos.

(2) Costo neto: Costo caja más costos no operacionales, gastos financieros, depreciaciones y amortizaciones y gastos de casa matriz.

FUENTE: Observatorio de costos de Cochilco, 2026.

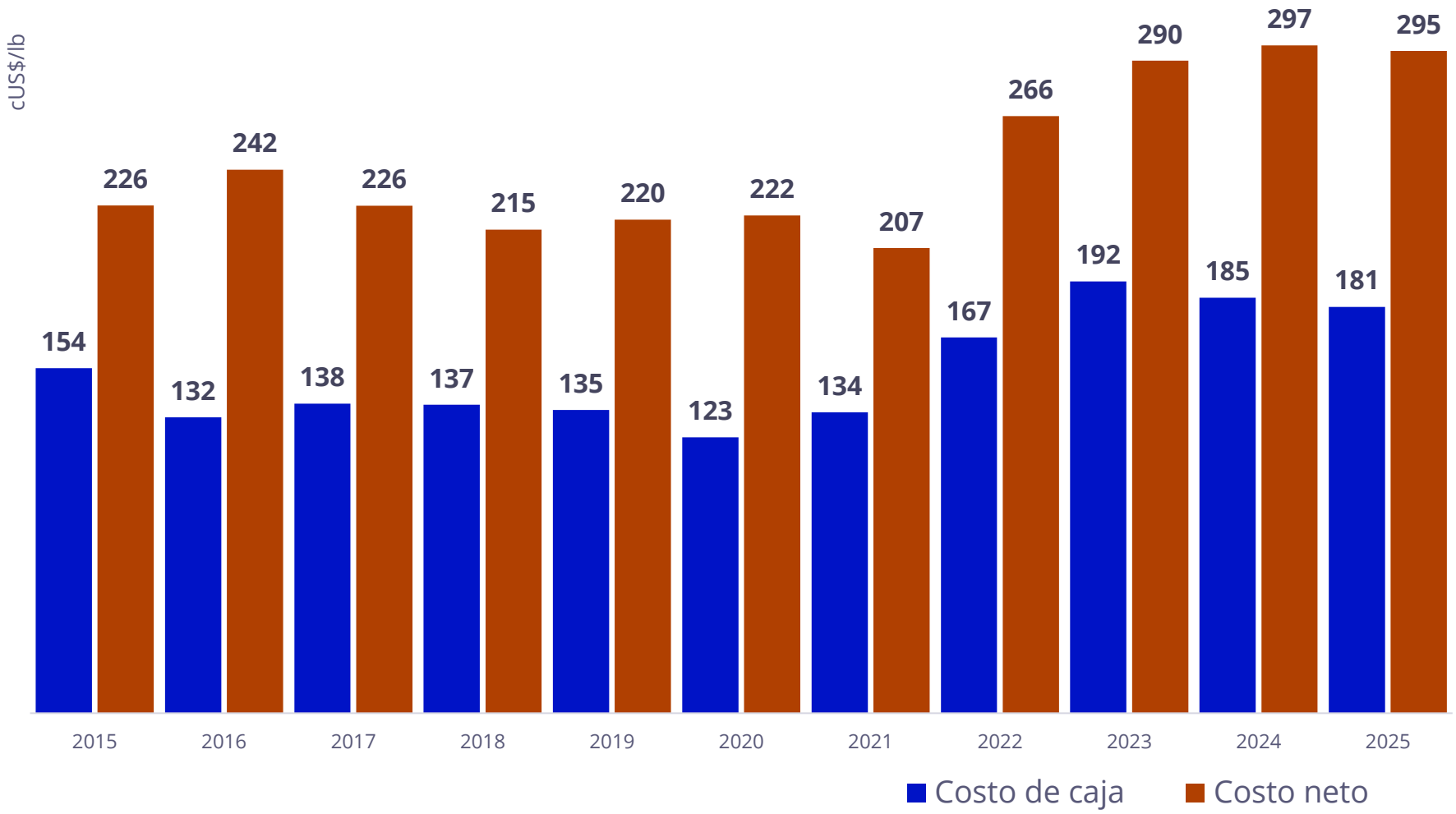

COSTO NETO SEGÚN **TAMAÑO DE FAENAS** DE COBRE EN CHILE

Nota: Costo neto se refiere al Costo caja más costos no operacionales, gastos financieros, depreciaciones y amortizaciones y gastos de casa matriz.

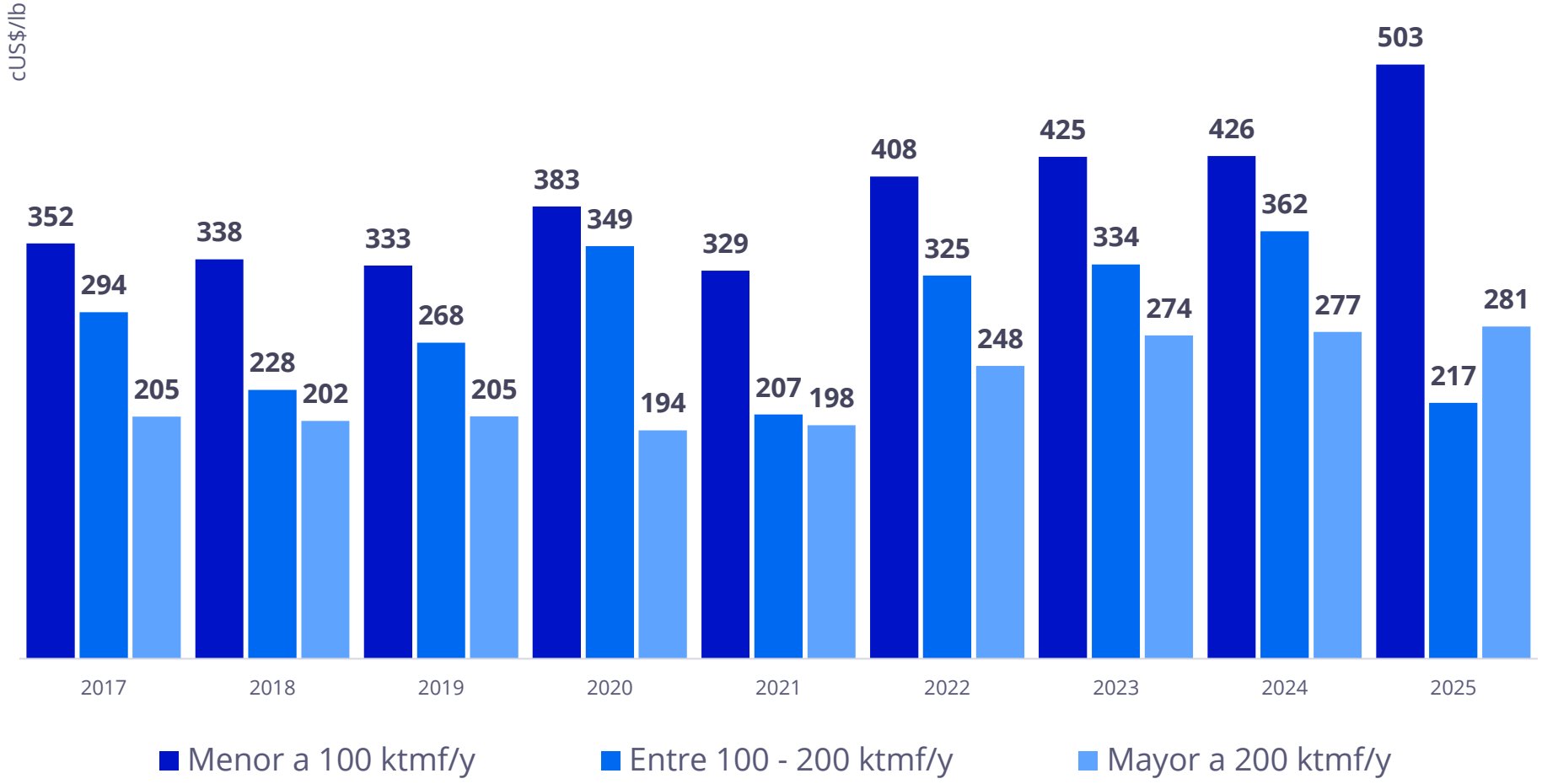

FUENTE: Observatorio de costos de Cochilco, 2026.

CONSEJO MINERO

COMPONENTES DEL **GASTO OPERACIONAL** DE LA MINERÍA DEL **COBRE**

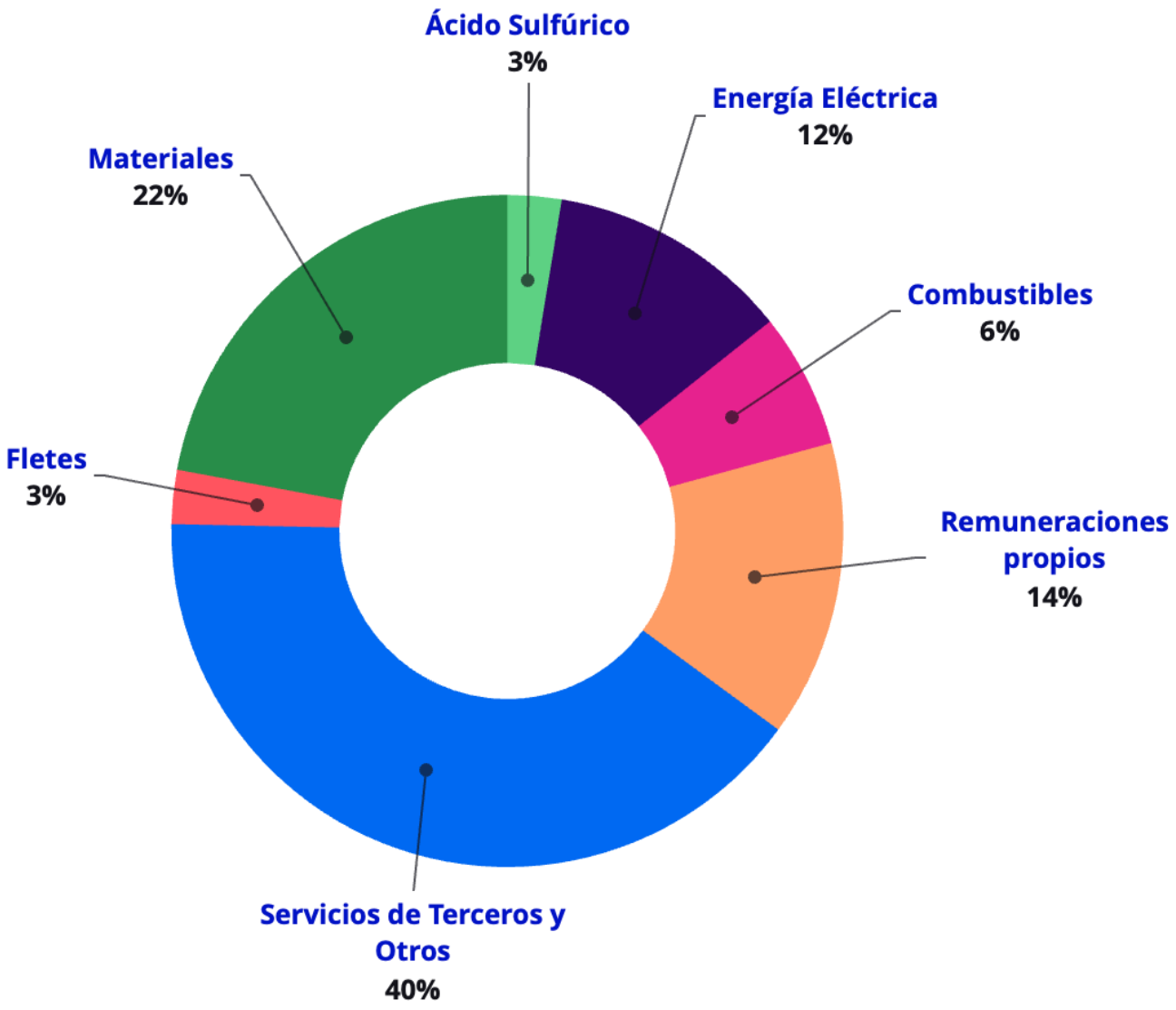

FUENTE: Consejo Minero a partir de Cochilco. Datos a 2025.

COSTOS DE INVERSIÓN POR UNIDAD DE PRODUCCIÓN DE COBRE

(1) Corresponde a la inversión agregada de la cartera de proyectos vigente de cada año dividido por la capacidad de producción anual de dicha cartera.

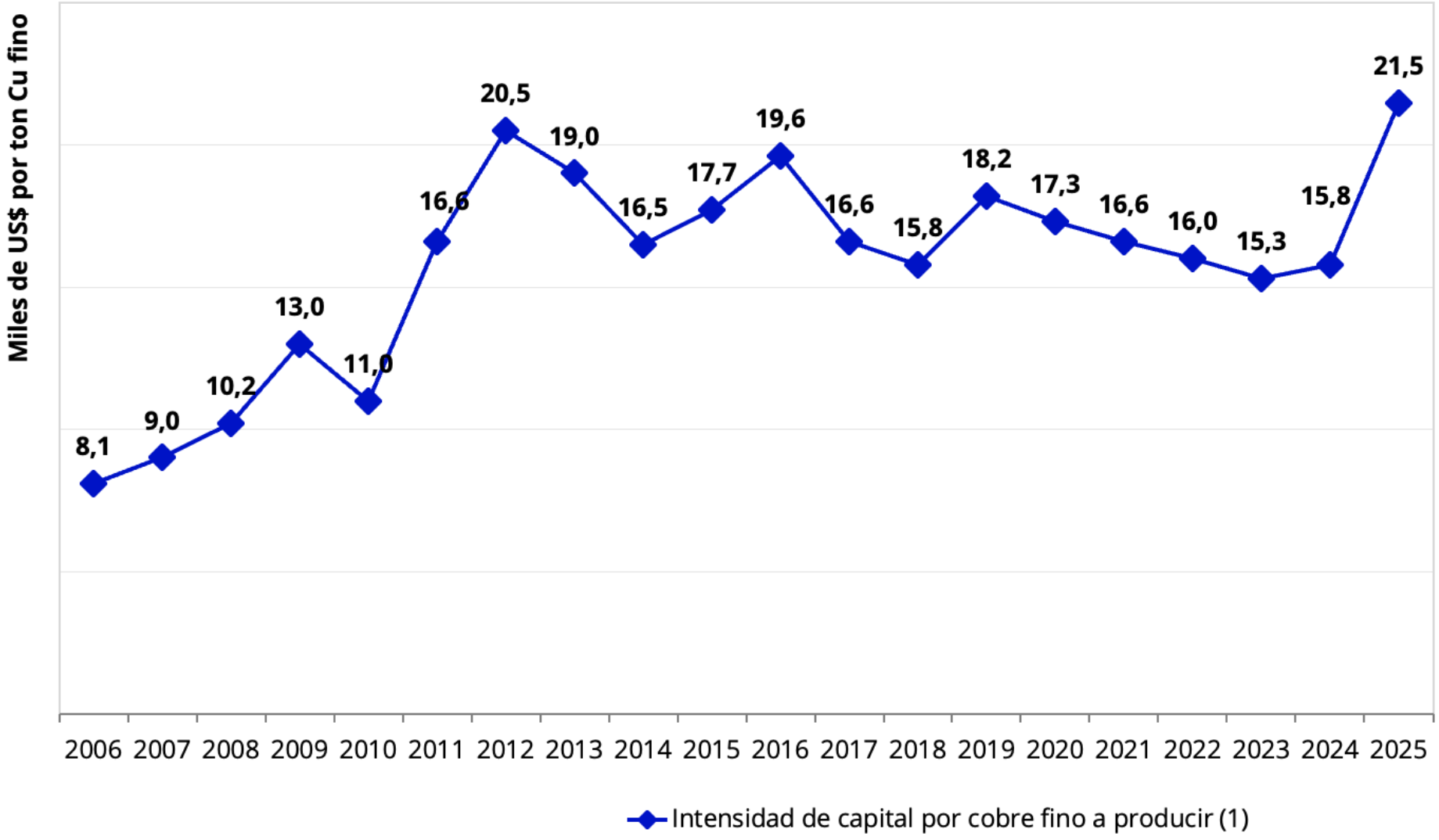

FUENTE: Consejo Minero a partir de información de Cochilco, 2025.

COSTO LABORAL POR MATERIAL EXTRAÍDO EN LA MINERÍA DEL COBRE

Costo asociado a plantas de gran escala (mayor a 100 kt/d)

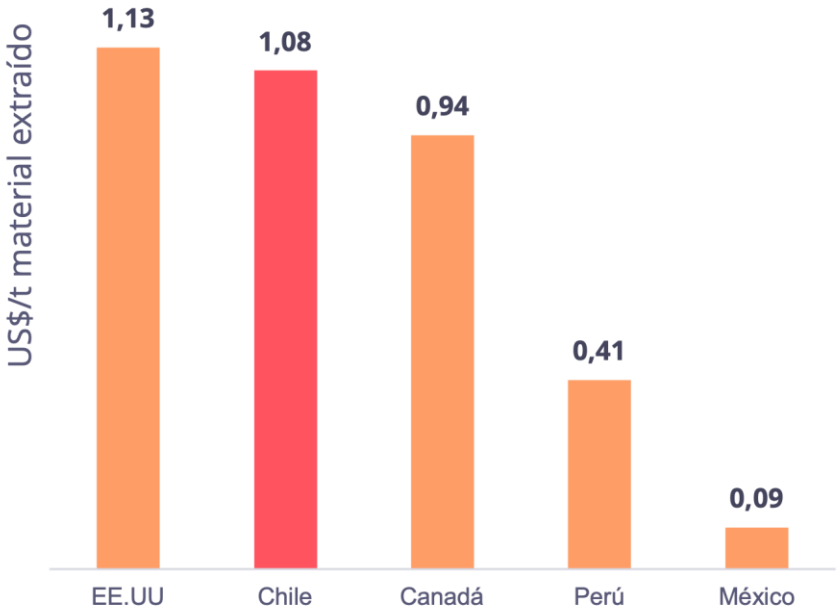

Costo asociado a plantas medianas (50 – 100 kt/d)

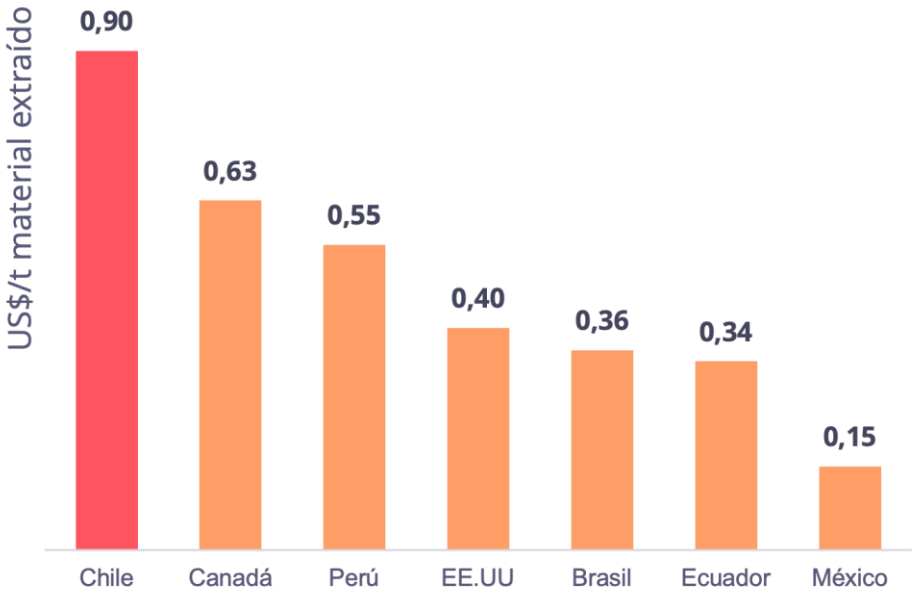

FUENTE: Consejo Minero a partir de Cochilco, 2025.

CONSEJO MINERO

REMUNERACIONES DE LA MINERÍA Y **PRODUCCIÓN DE COBRE** POR TRABAJADOR

(1) Ingreso imponible promedio mensual.

(2) Dotación de trabajadores de empresas mineras y de contratistas.

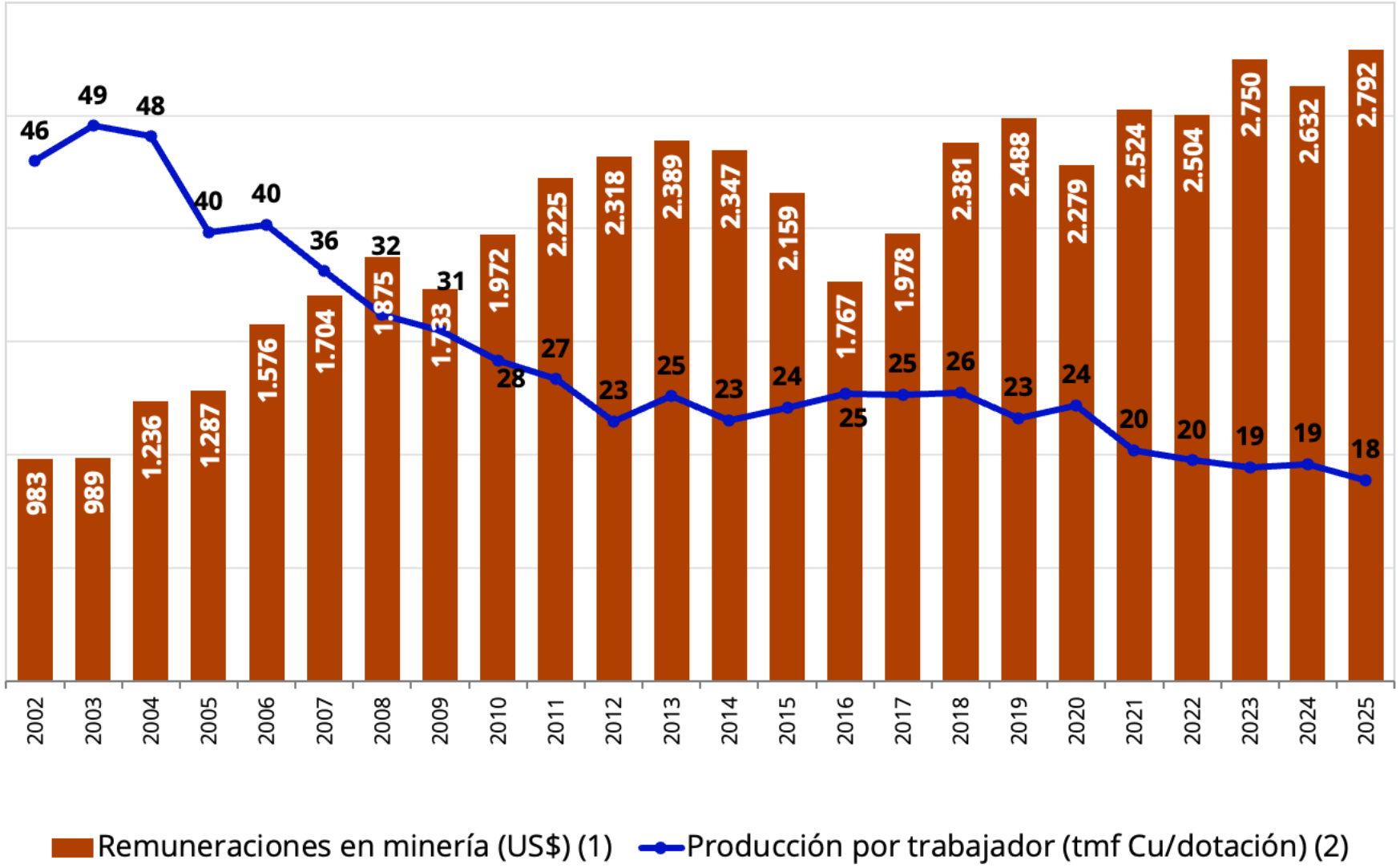

FUENTE: Consejo Minero a partir de información de Cochilco y Superintendencia de pensiones, 2026.

PRODUCTIVIDAD TOTAL DE FACTORES EN LA MINERÍA DEL COBRE

(1) La productividad total de factores (PTF) mide los cambios en producción que no son explicados por la dotación de trabajadores, por el capital, ni por la caída en las leyes de mineral, entre otros factores.

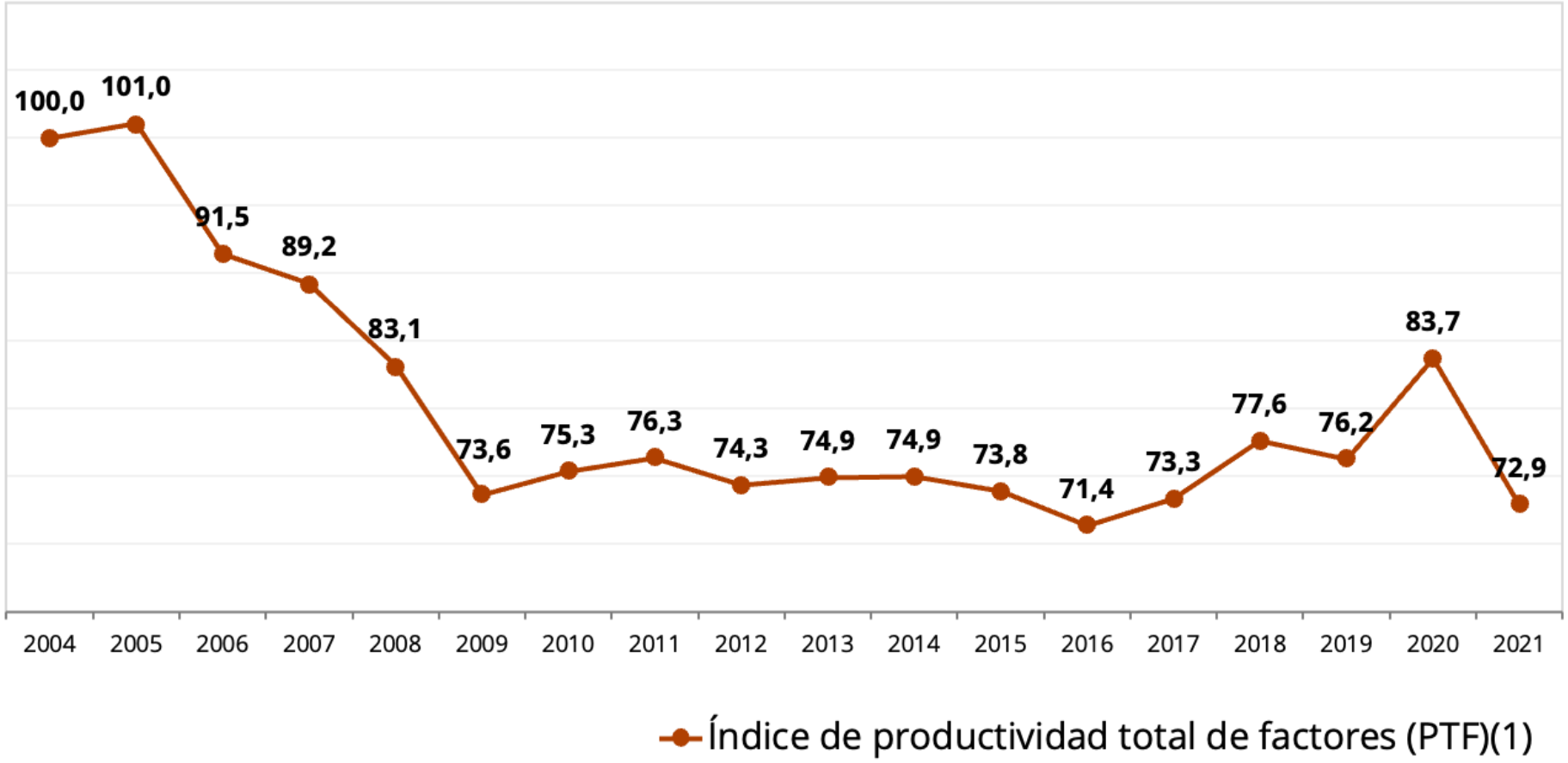

FUENTE: Consejo Minero a partir de información de Cochilco, 2023.

LEY MINERAL EN LA MINERÍA DEL **COBRE**

(1) Calculado como promedios ponderados por tratamiento de mineral en líneas de concentración y lixiviación.

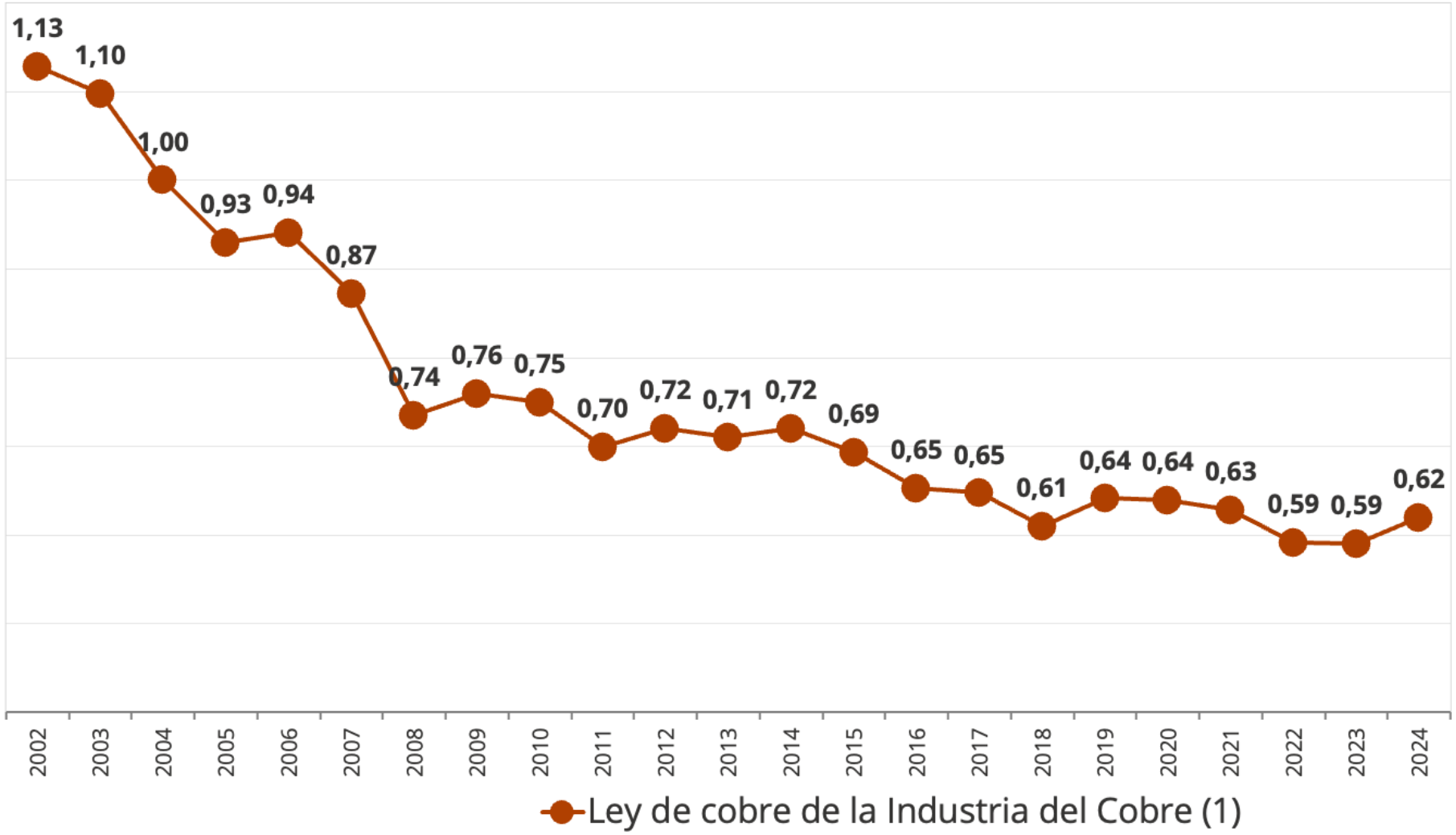

FUENTE: Consejo Minero a partir de información de Cochilco, 2025.

CARGA TRIBUTARIA EFECTIVA

(1) Carga tributaria definida como pago de impuestos a la renta y royalty dividido por la utilidad antes de impuestos. Se calculó a partir de los resultados 2019-2021 de las empresas de la gran minería que operan en Chile, con precios y otros ajustes que representan condiciones de largo plazo. La carga tributaria de los demás países se obtuvo aplicando las reglas tributarias respectivas a los resultados de las empresas que operan en Chile.



FUENTE: Consejo Minero a partir de Deloitte, 2023.

INVERSIÓN EN EXPLORACIÓN NO FERROSA EN CHILE Y PARTICIPACIÓN EN LA EXPLORACIÓN NO FERROSA MUNDIAL

(1) Basado en el presupuesto anual de exploración no ferrosa. Incluye oro, cobre, zinc, plomo, níquel, plata, grupo platino, litio, cobalto, uranio, diamantes y otros metales menores.

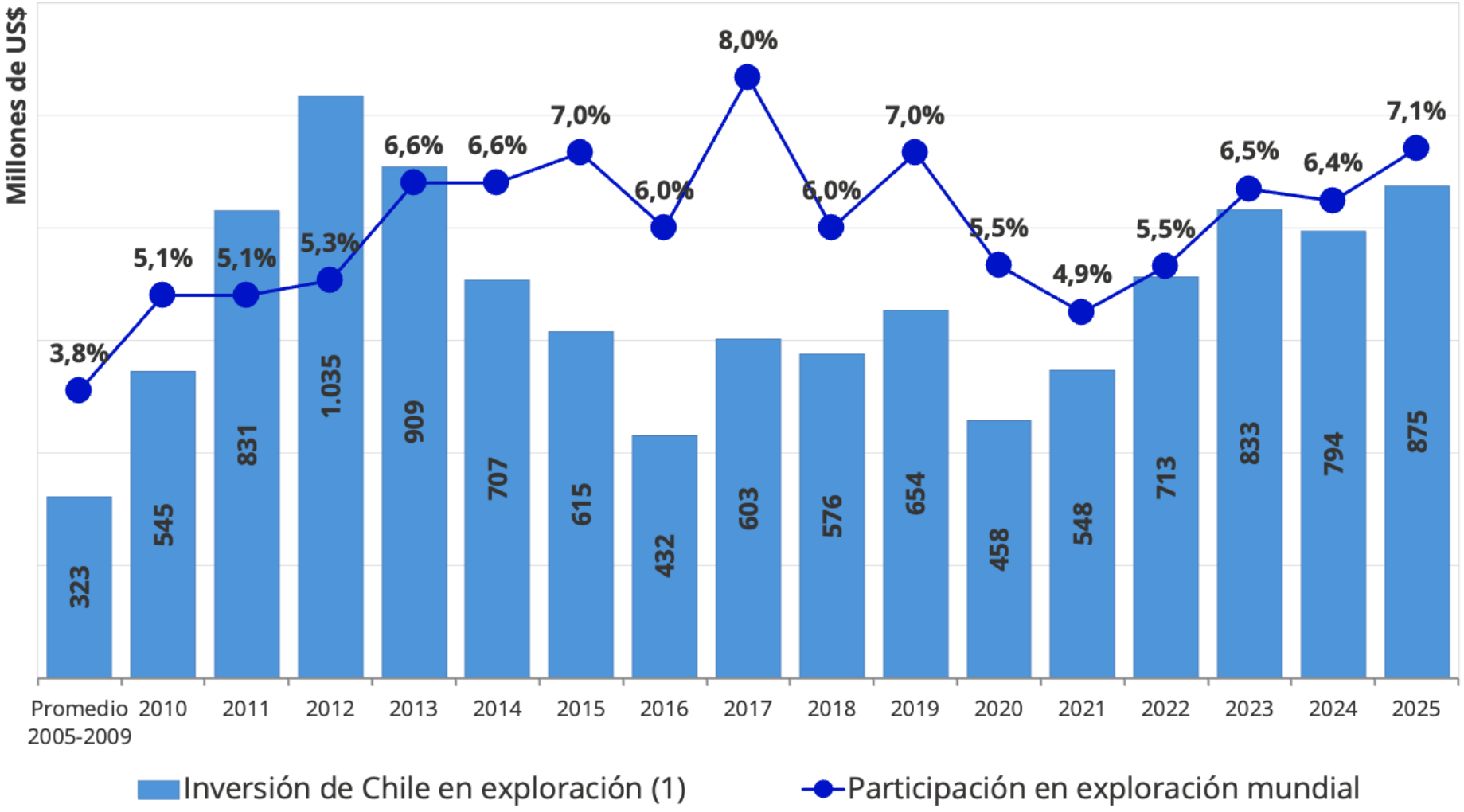

FUENTE: Consejo Minero a partir de información de Cochilco, 2026.

CONSEJO MINERO

CARACTERIZACIÓN DE LA **EXPLORACIÓN** EN CHILE

(1) Etapa generativa identifica los blancos de sondeo; Etapa de seguimiento identifica cuerpos mineralizados y minerales principales; Etapa avanzada trabaja con la información de las etapas previas con el fin de delinear recursos y definir el yacimiento con valor económico.

FUENTE: Consejo Minero a partir de información de Catastro de empresas exploradoras, Cochilco, 2026.

País de origen de las empresas exploradoras Total 235 proyectos

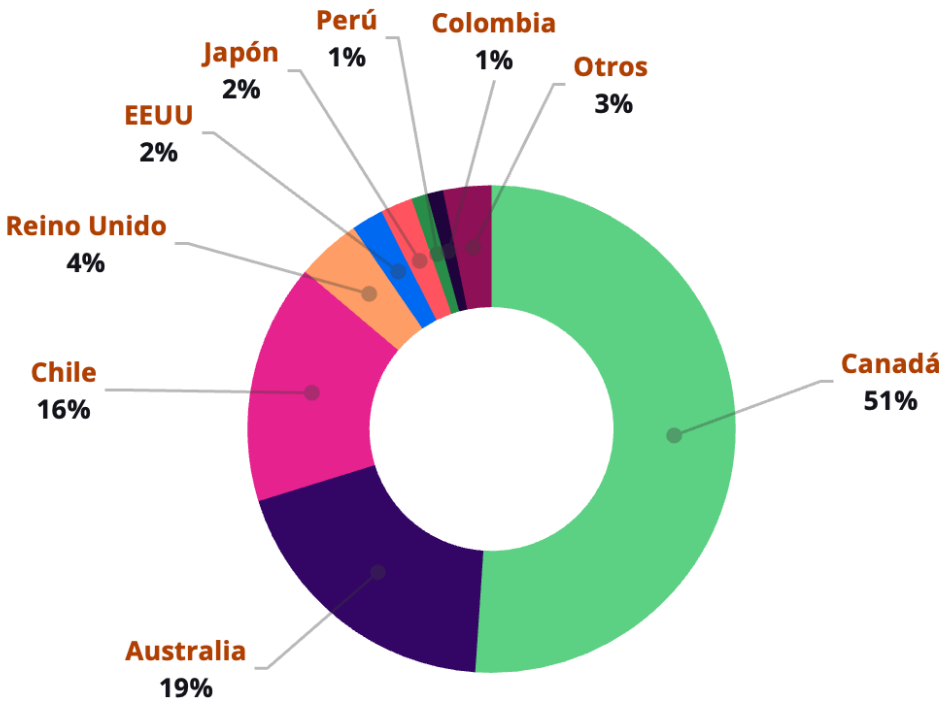

Composición por mineral objetivo

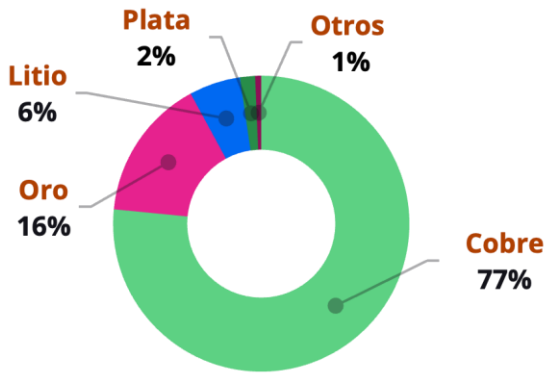

Composición por etapa (1)

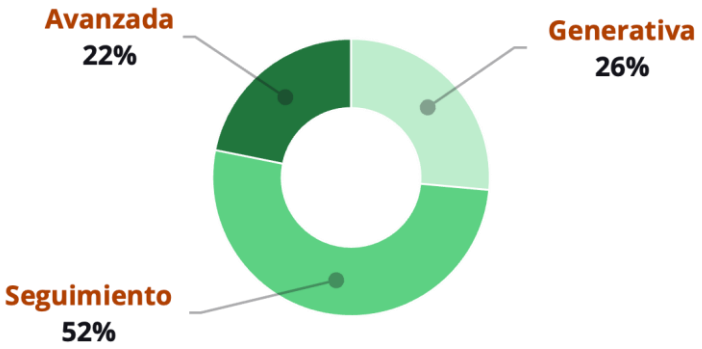

PRESUPUESTO EN EXPLORACIÓN POR SUPERFICIE DE TERRITORIO

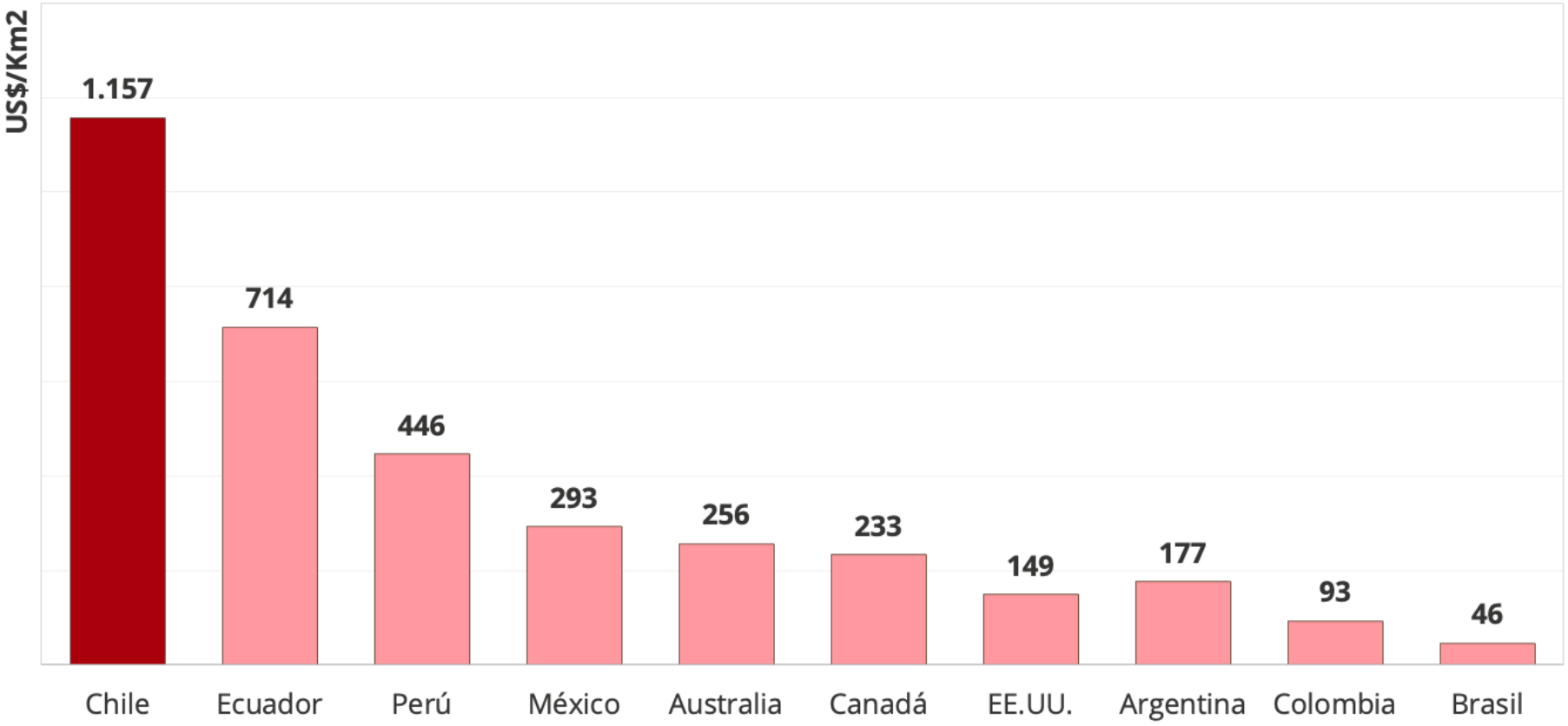

FUENTE: Consejo Minero a partir de información de Cochilco, 2026.

CONSEJO MINERO

GASTO EN I + D POR ACTIVIDAD ECONÓMICA (1)

(1) Resultados de la Encuesta sobre gasto y personal en I+D, años de referencia 2023 (preliminar).

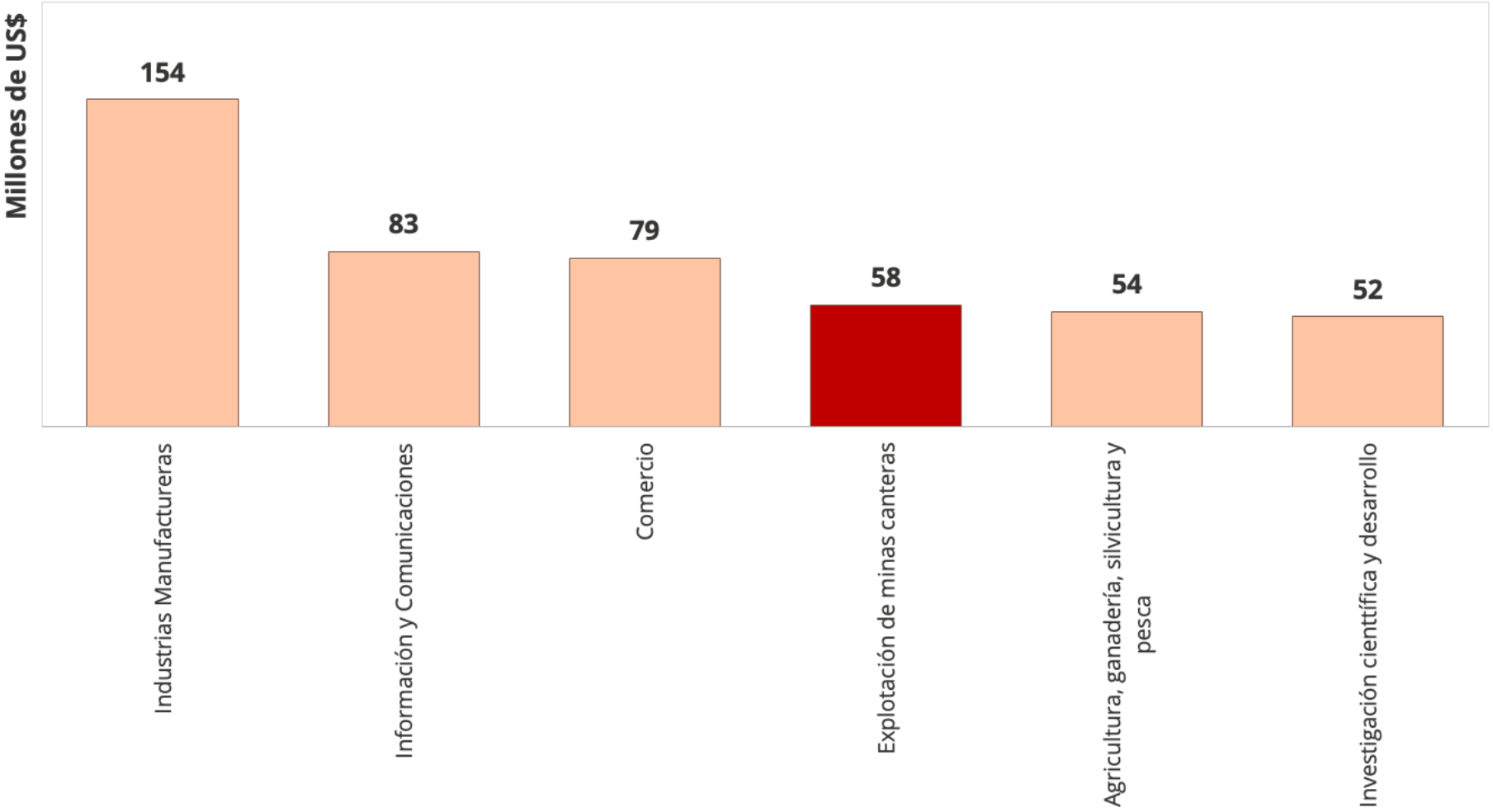

FUENTE: Ministerio de Ciencia, Tecnología, Conocimiento e Innovación, 2025.

CONSEJO MINERO

TASA DE INNOVACIÓN POR SECTOR ECONÓMICO (1)(2)

(1) La tasa de innovación es el porcentaje de empresas que realizaron algún tipo de innovación en Productos, Procesos, Organizacional o Marketing.

(2) Resultados de la Encuesta Nacional de innovación, referencia 2021-2022.

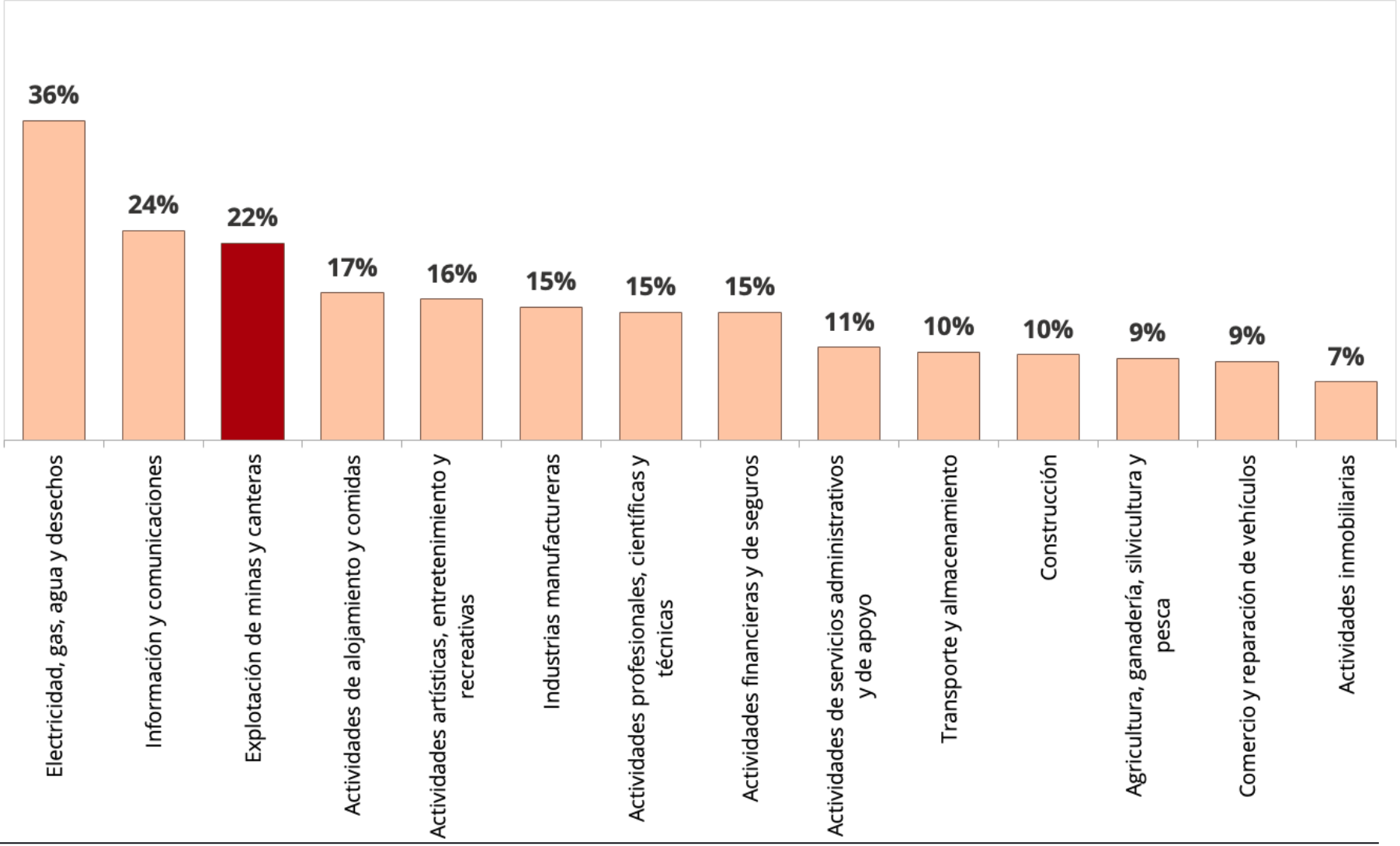

FUENTE: Ministerio de Ciencia, Tecnología, Conocimiento e Innovación, 2025.

CONSEJO MINERO

MADUREZ DIGITAL DE LOS PROVEEDORES DE LA MINERÍA

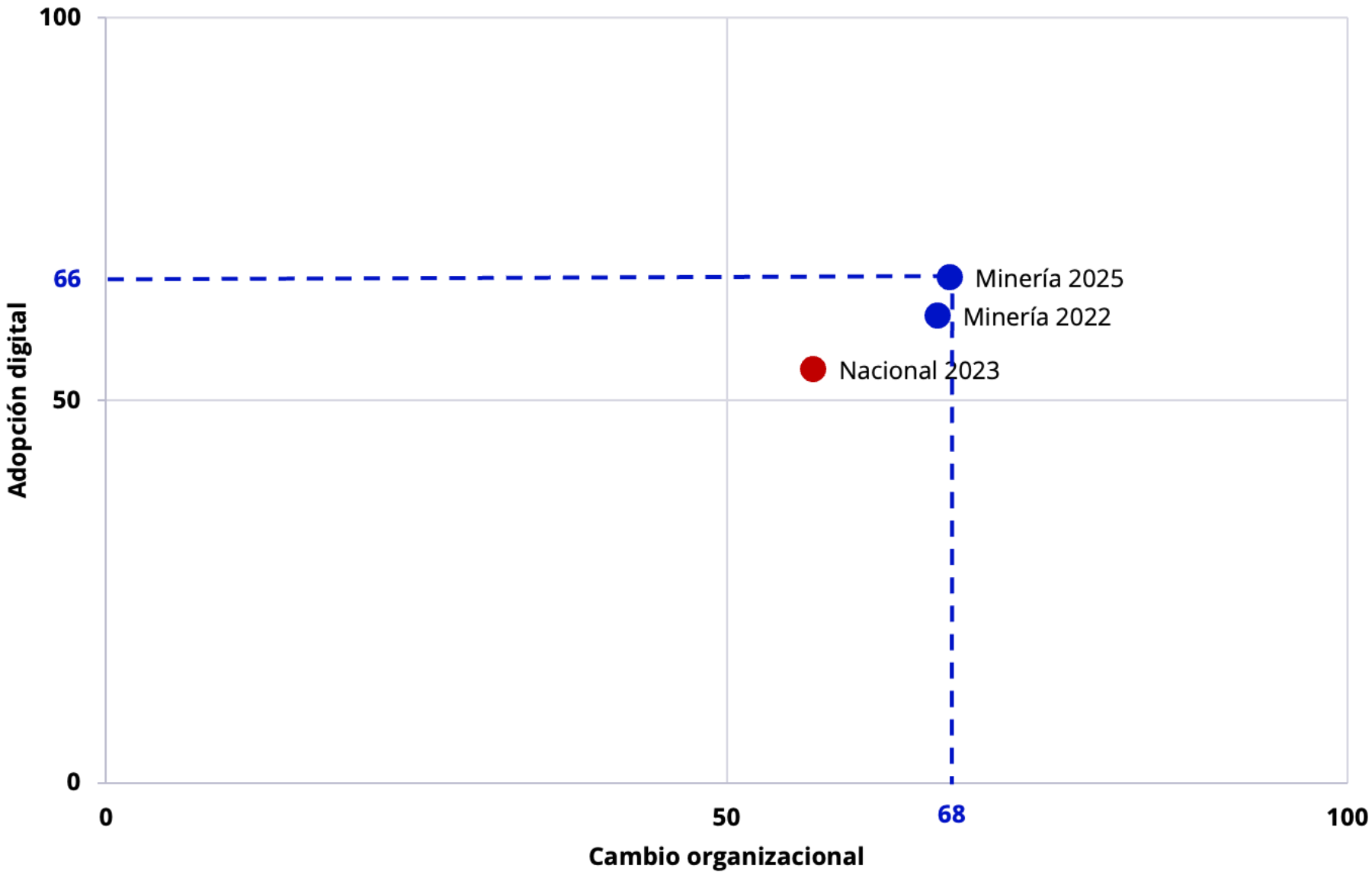

FUENTE: Índice de Transformación Digital de Empresas Proveedoras de la Minería, Alta Ley, 2025.

CONSEJO MINERO

EMISIONES DE **GASES EFECTO INVERNADERO** EN LA MINERÍA DEL COBRE

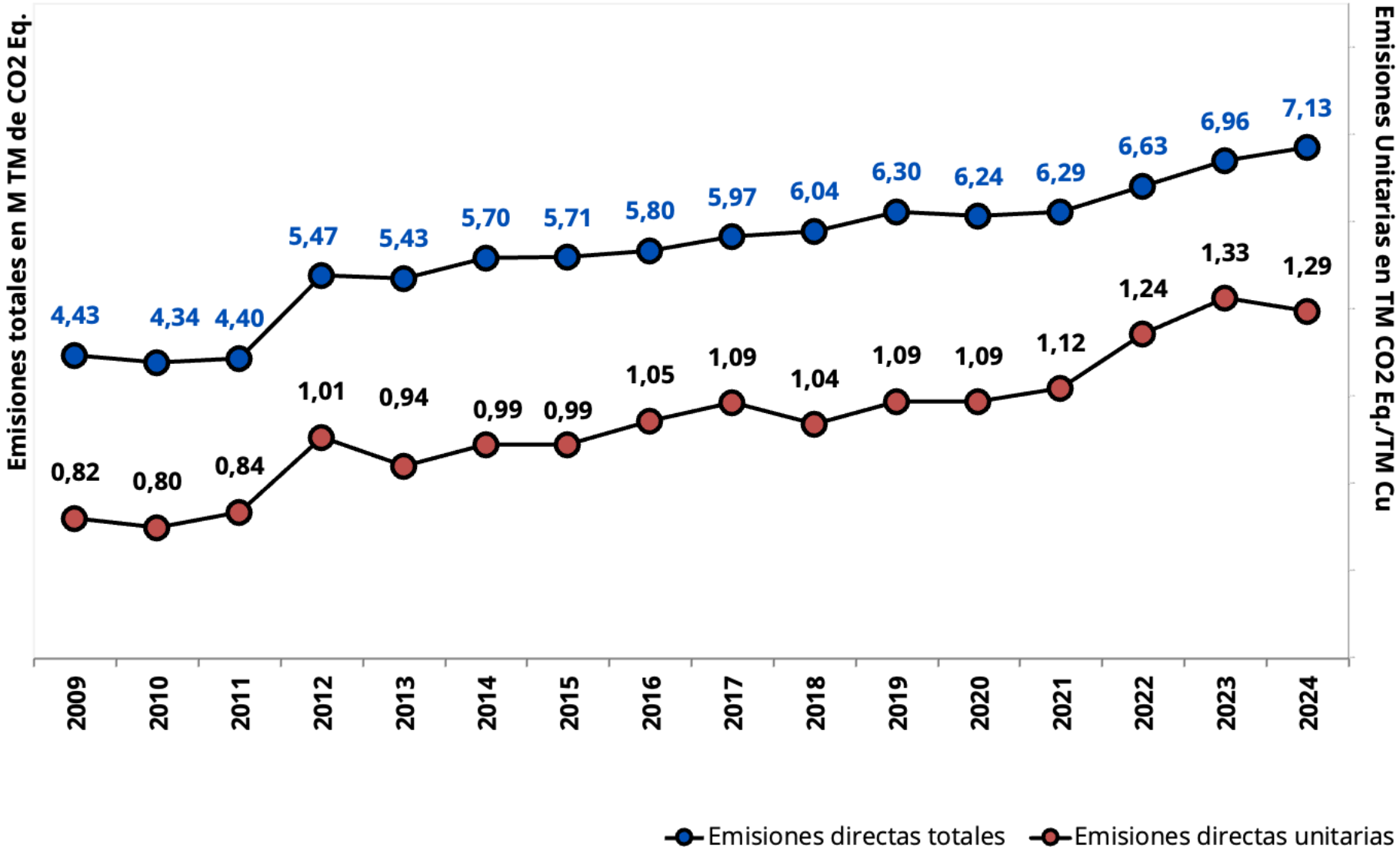

FUENTE: Consejo Minero a partir de información de Cochilco, 2025.

CONSEJO MINERO

PARTICIPACIÓN SECTORIAL EN LAS EMISIONES DE **GASES DE EFECTO INVERNADERO** DEL PAÍS

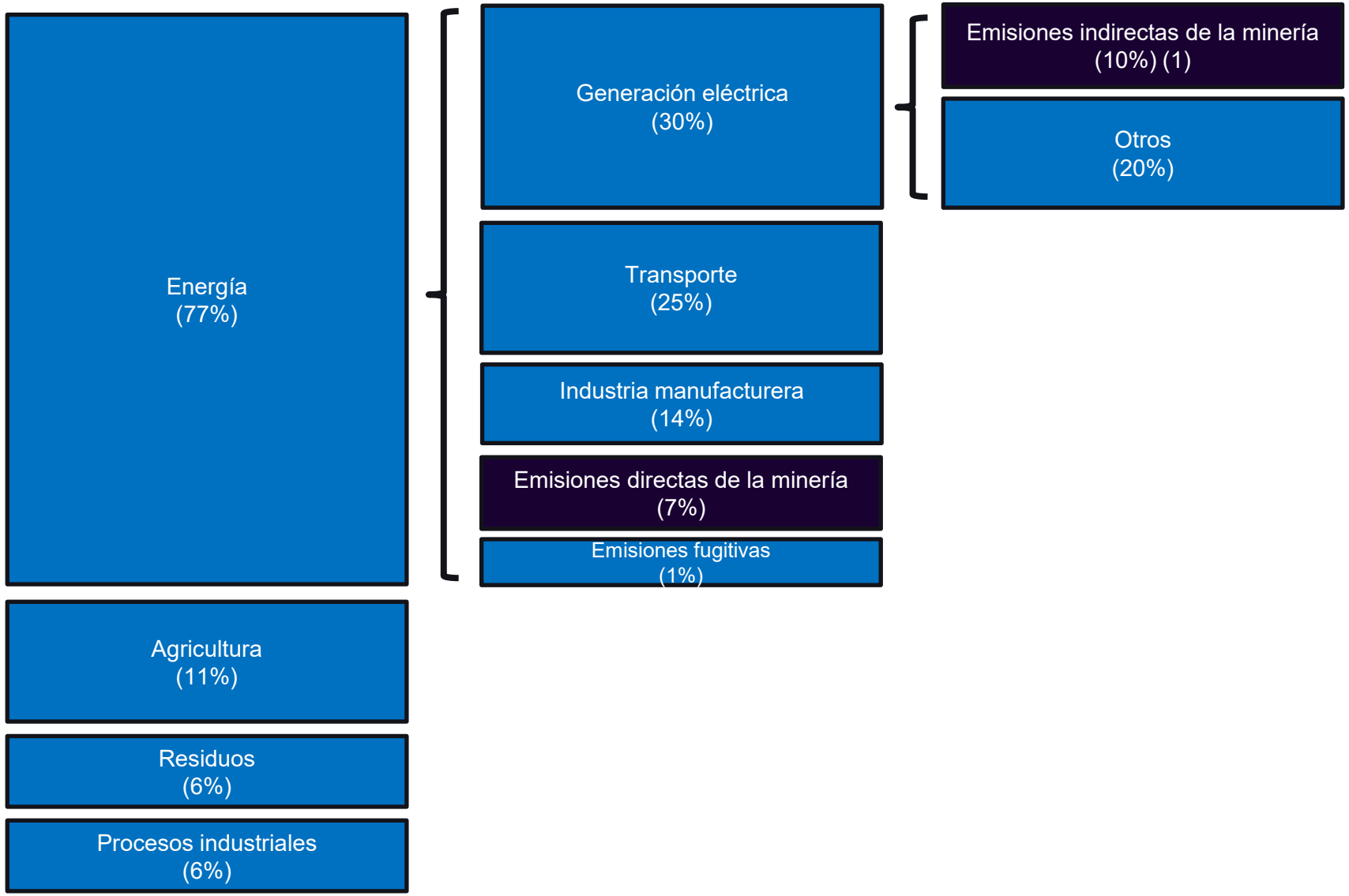

(1) Estas emisiones indirectas consideran el factor de emisión del Sistema Eléctrico Nacional y no los factores individuales de las empresas mineras derivados de contratos de suministro con fuentes renovables.

FUENTE: Estrategia Climática de Largo Plazo de Chile, 2021.

INSUMOS ESTRATÉGICOS: ENERGÍA Y AGUA

CIFRAS ACTUALIZADAS DE LA MINERÍA

09

CONSEJO MINERO

CARACTERIZACIÓN DEL **CONSUMO** ENERGÉTICO EN LA MINERÍA DEL **COBRE**

Consumo energético por procesos
Total 199.452 TJ

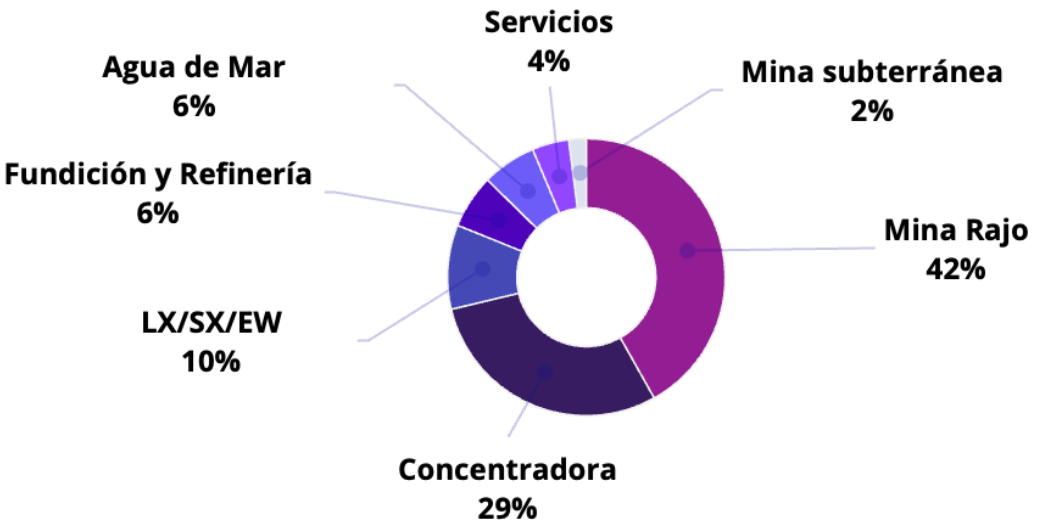

Composición consumo energético mina rajo

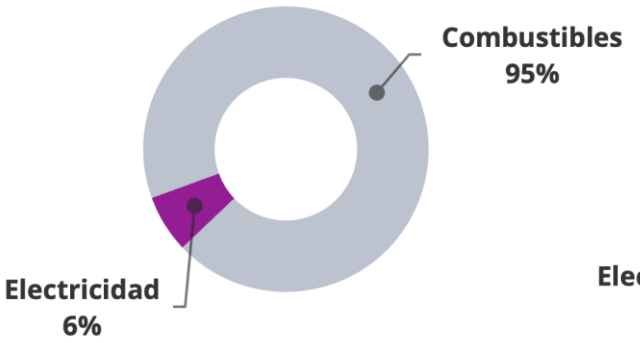

Composición consumo energético concentradora

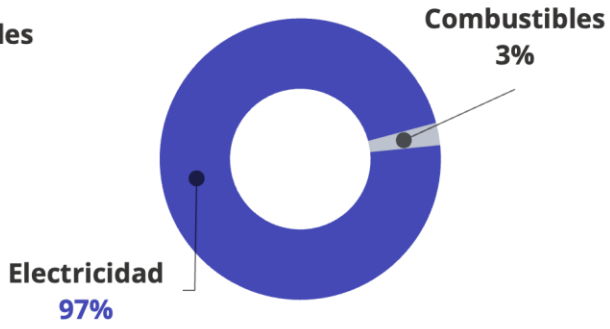

Composición consumo energético LX /SX /EW

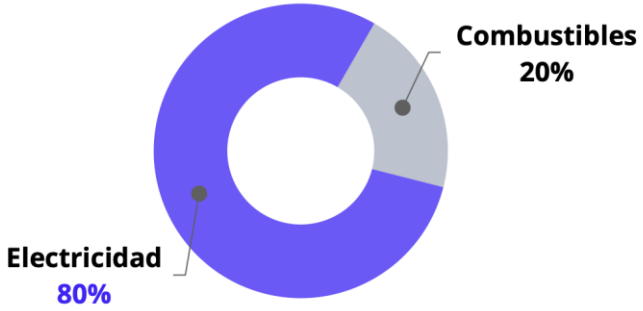

FUENTE: Consejo Minero a partir de información de Cochilco. Datos 2024.

CONSEJO MINERO

CONSUMO DE ENERGÍA ELÉCTRICA DE LA MINERÍA DEL COBRE Y PARTICIPACIÓN EN EL CONSUMO PAÍS

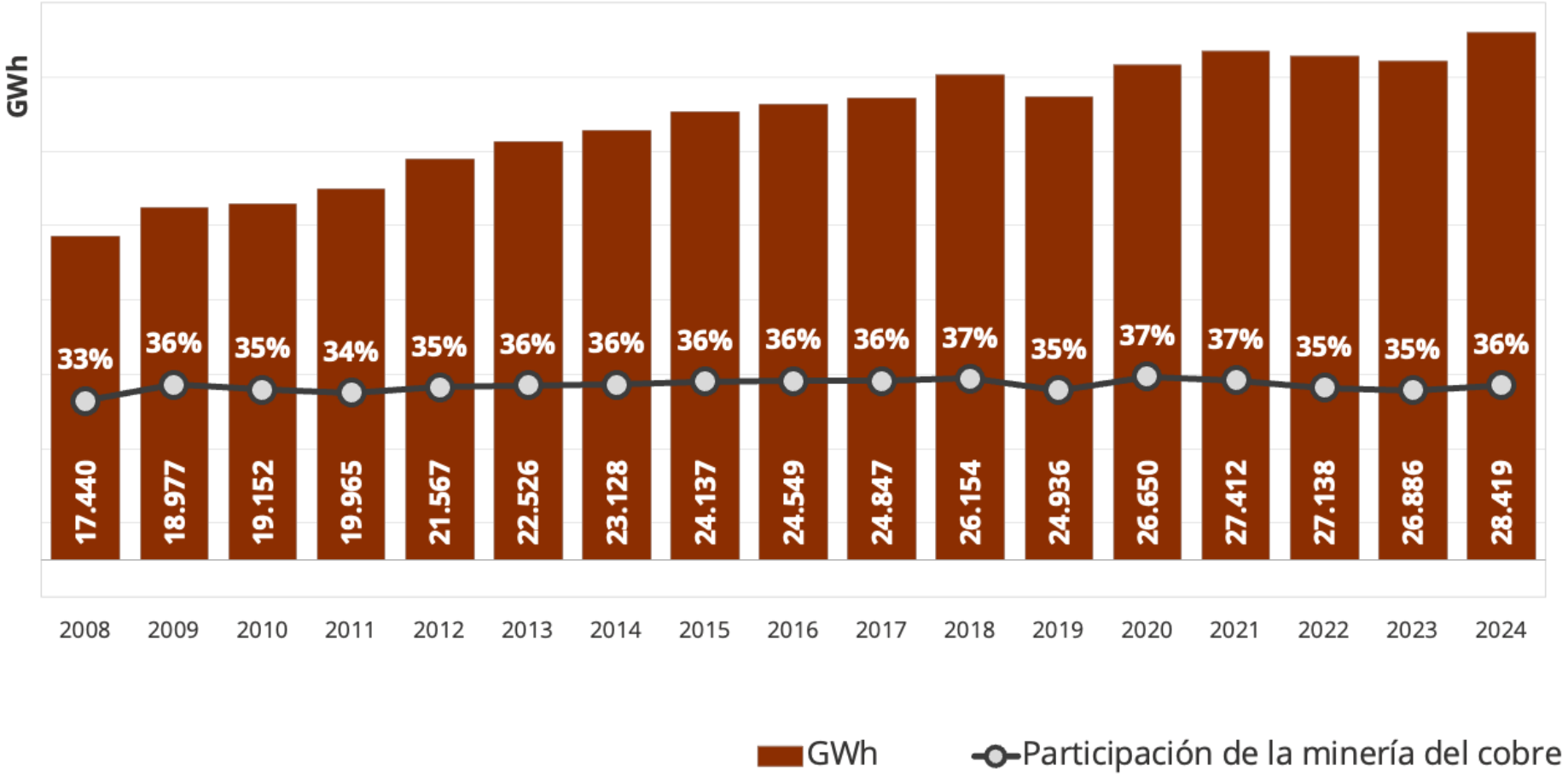

FUENTE: Consejo Minero a partir de Cochilco y Coordinador Eléctrico Nacional (CEN), 2025.

CONSEJO MINERO

COSTO DE ENERGÍA ELÉCTRICA PARA EMPRESAS MINERAS EN PAÍSES PRODUCTORES DE COBRE

(1) Promedio simple.

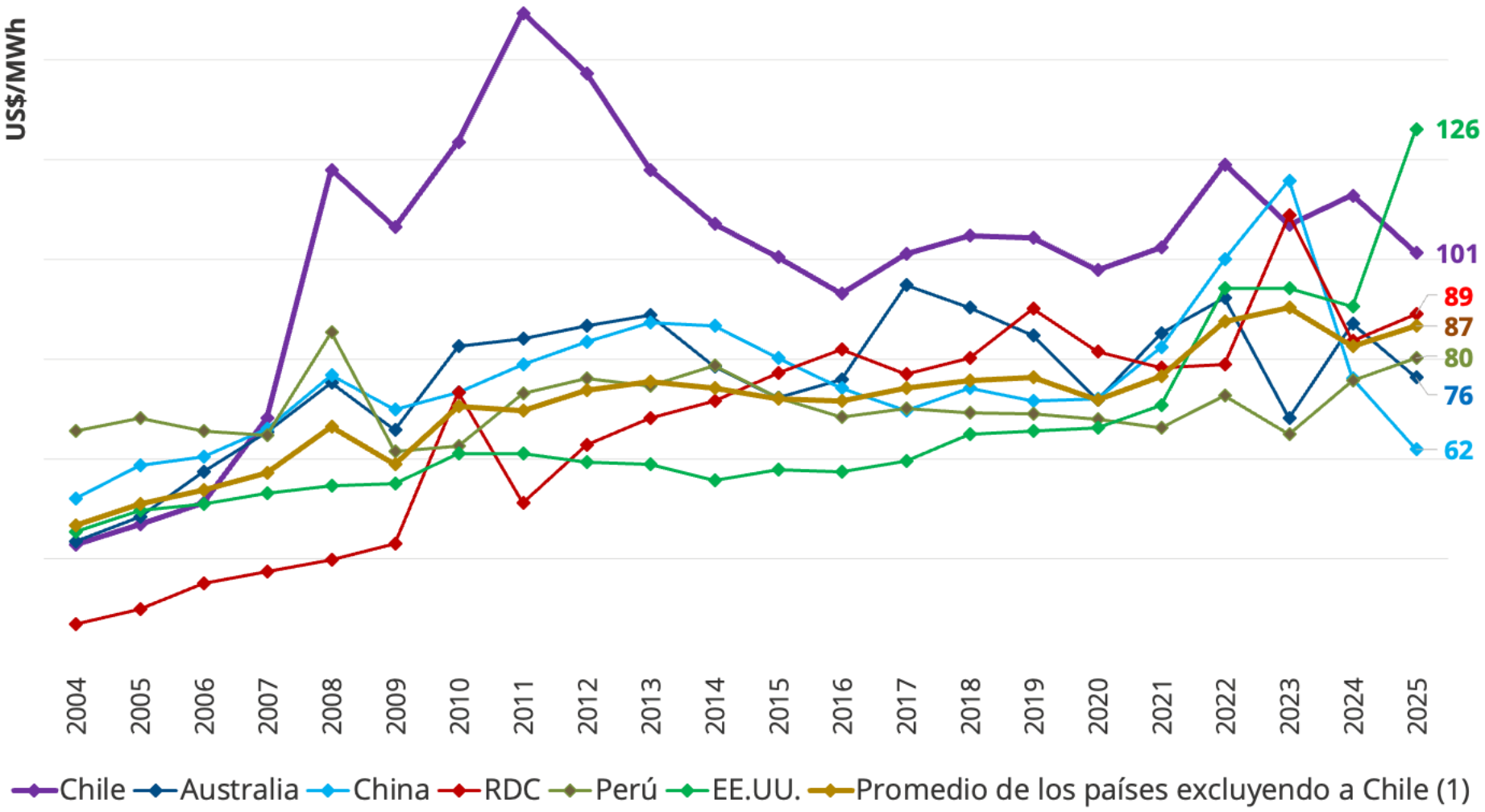

FUENTE: Consejo Minero a partir de información de Wood Mackenzie, 2026.

CONSEJO MINERO

CONSUMO DE COMBUSTIBLES FÓSILES DE LA MINERÍA DEL **COBRE** Y PARTICIPACIÓN EN EL CONSUMO PAÍS (1)

(1) Datos corresponden a consumo final de energía para "Derivados de Petróleo".

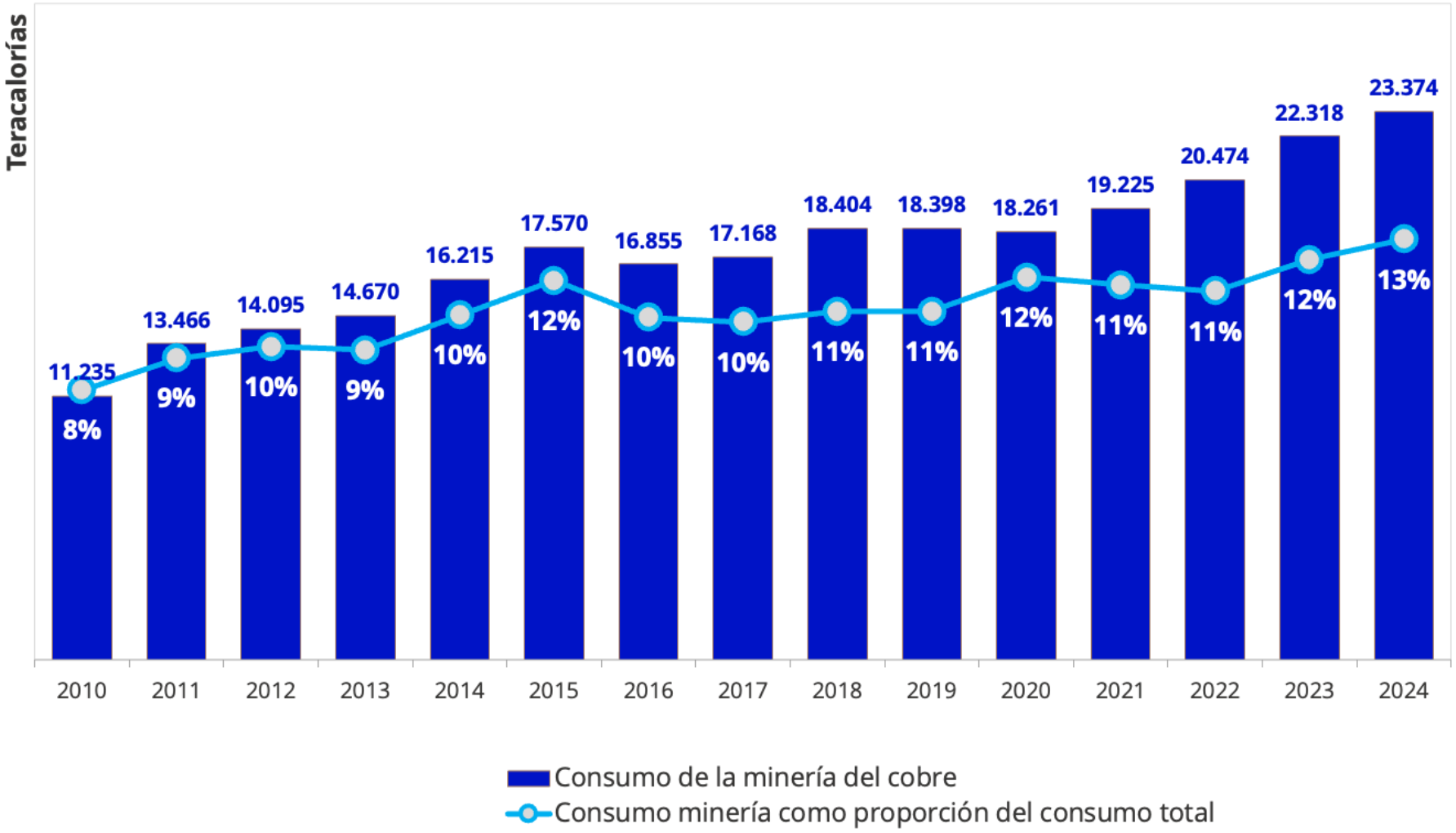

FUENTE: Ministerio de Energía, Balance Nacional de Energía, 2026.

CONSEJO MINERO

EXTRACCIONES DE **AGUA** POR SECTOR ECONÓMICO Y POR FUENTE DE SUMINISTRO EN LA MINERÍA

Consumo de agua por sector económico en el país (a)

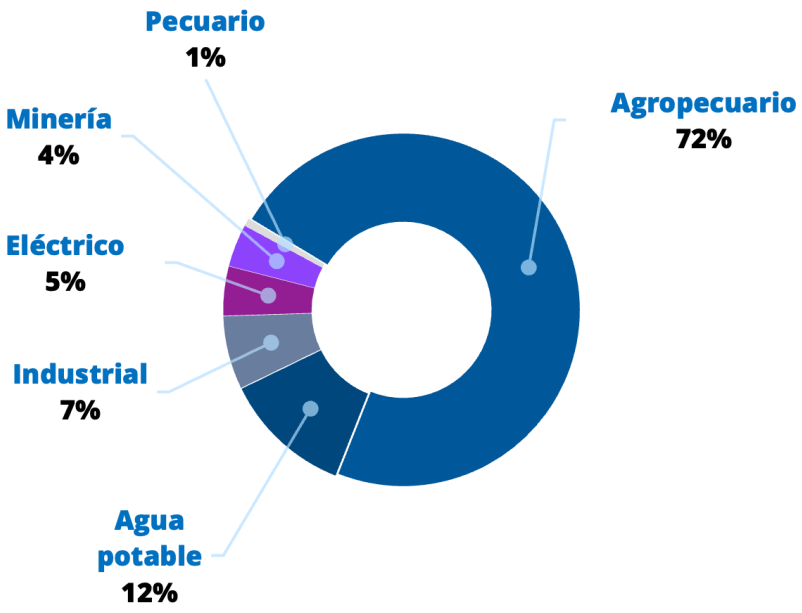

Extracciones de la gran minería por fuente de suministro (b)

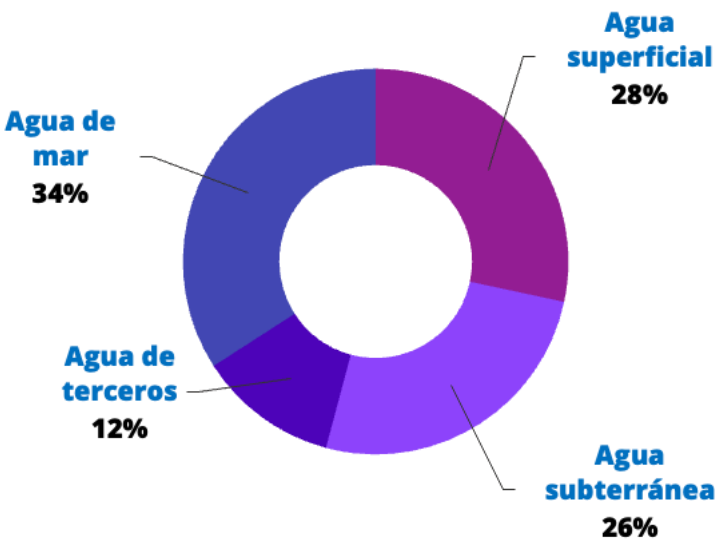

FUENTE: (a) Consejo Minero a partir de información de la DGA, 2017.
(b) Consejo Minero a partir de información de Cochilco. Datos 2025.
.

CONSEJO MINERO

EXTRACCIONES DE AGUA DE **FUENTES CONTINENTALES** EN LA MINERÍA DEL **COBRE**

(1) Cochilco cambió la metodología de reporte el año 2024, incorporando extracciones antes no consideradas, como las aguas de reúso industrial, y las aguas lluvia y escorrentías que ingresan aun cuando no sean utilizadas directamente en los procesos productivos.

FUENTE: Consejo Minero a partir de información de Cochilco, 2025.

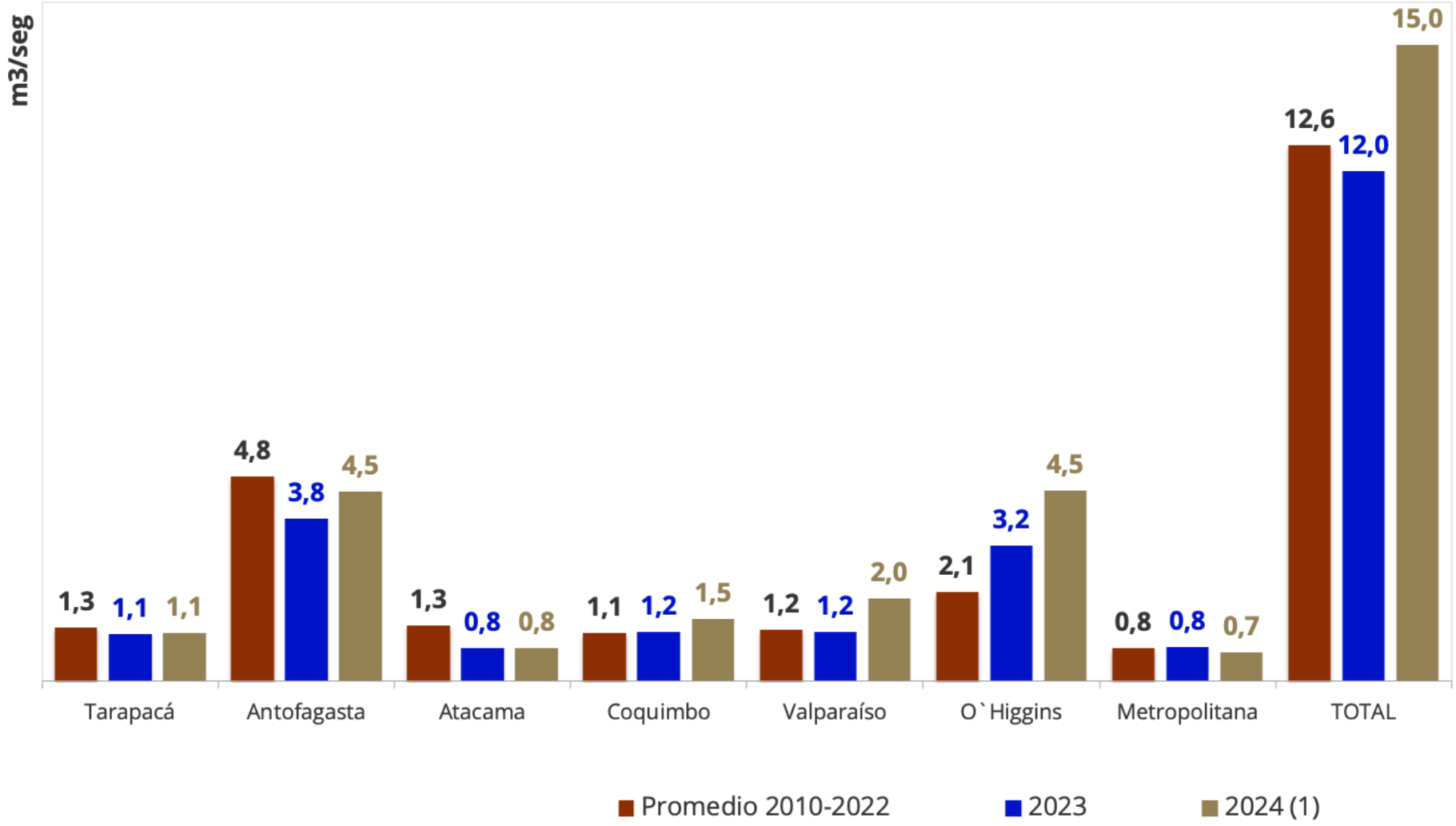

CONSEJO MINERO

USO DE AGUA DE MAR EN LA MINERÍA DEL COBRE

(1) Cochilco cambió la metodología de reporte en el año 2024, incorporando extracciones antes no consideradas, como las aguas de reúso industrial, las aguas de lluvia y escorrentías que ingresan aun cuando no sean utilizadas directamente en los procesos productivos. Esto alteró la base sobre la que se calcula la participación del agua de mar

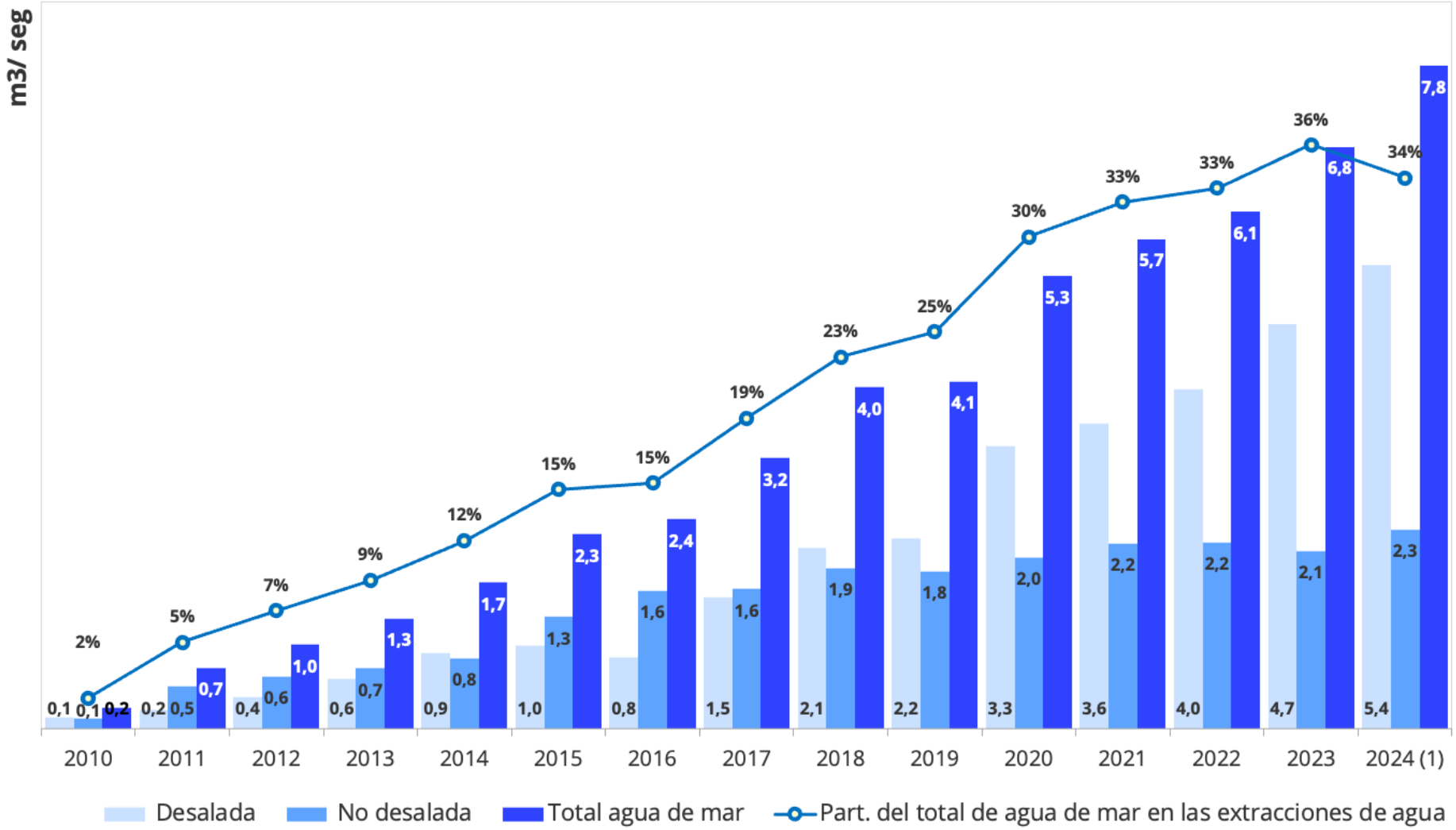

FUENTE: Consejo Minero a partir de información de Cochilco, 2025.

CONSEJO MINERO

CONSUMO OPERATIVO DEL AGUA SEGÚN PROCESO EN LA MINERÍA DEL COBRE

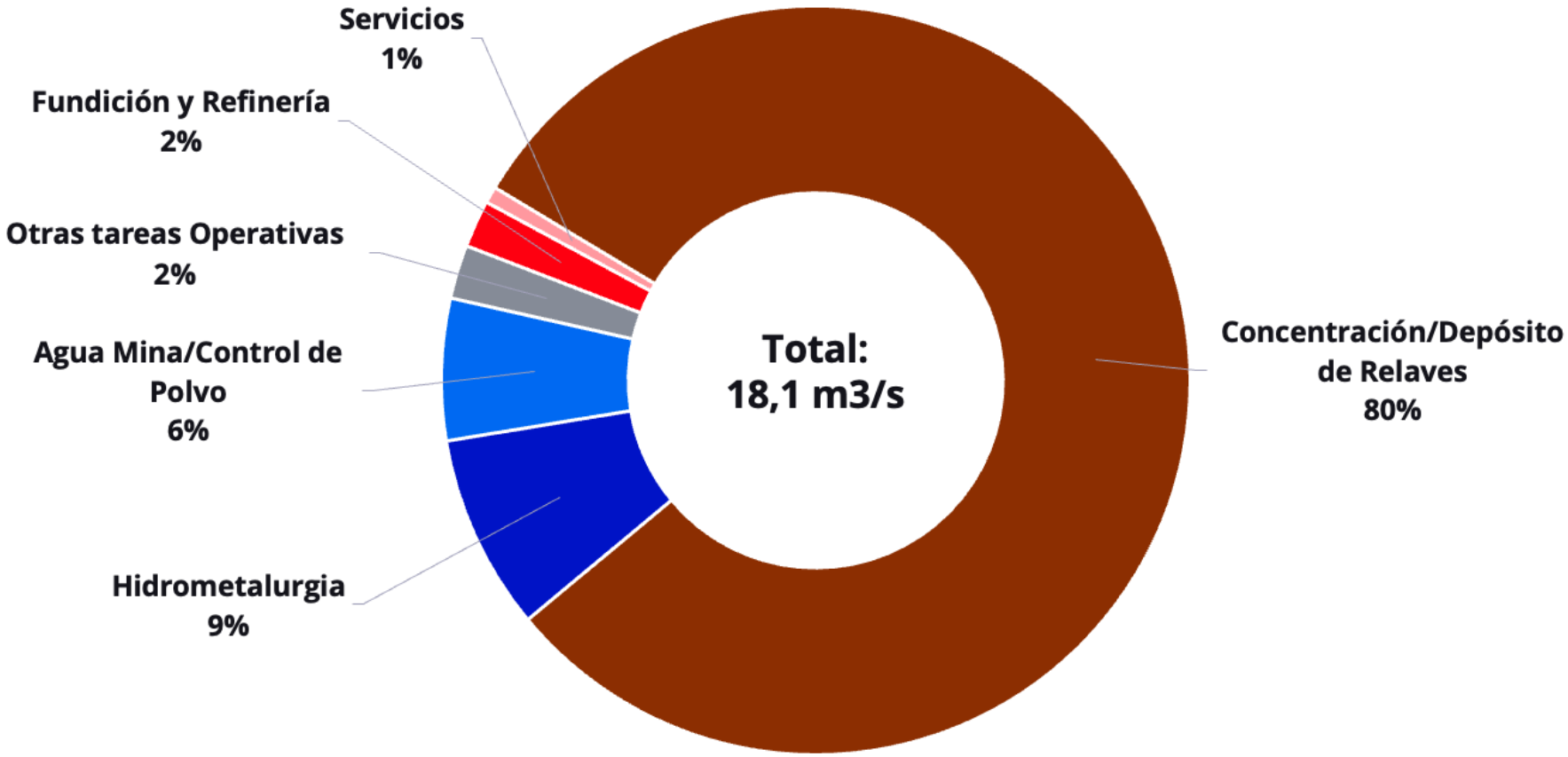

FUENTE: Consejo Minero a partir de información de Cochilco, 2025.

CONSEJO MINERO

CONSUMO DE AGUA DE FUENTE CONTINENTAL POR TONELADA DE COBRE FINO PRODUCIDO

(1) Cochilco cambió la metodología de reporte el año 2024, incorporando extracciones antes no consideradas, como las aguas de reúso industrial, y las aguas lluvia y escorrentías que ingresan aun cuando no sean utilizadas directamente en los procesos productivos.

FUENTE: Consejo Minero a partir de información de Cochilco, 2025.

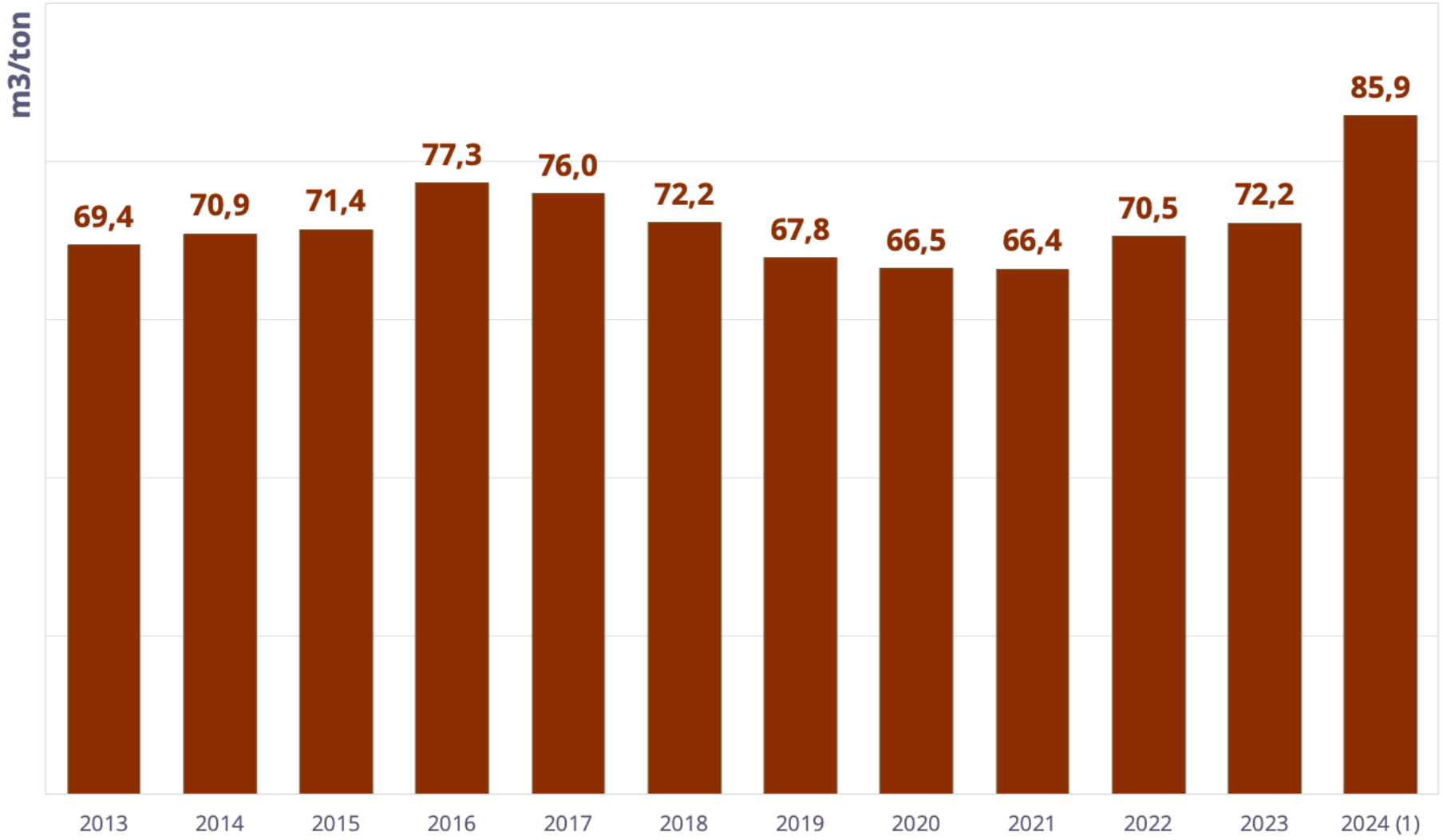

CONSEJO MINERO

TASA DE REUTILIZACIÓN, RECICLAJE Y/O RECIRCULACIÓN DE AGUA EN LA MINERÍA DEL COBRE

(1) Cochilco cambió la metodología de reporte el año 2024, incorporando extracciones antes no consideradas, como las aguas de reúso industrial, y las aguas lluvia y escorrentías que ingresan aun cuando no sean utilizadas directamente en los procesos productivos. Esto alteró la base sobre la que se calcula la recirculación

FUENTE: Consejo Minero a partir de información de Cochilco, 2025.

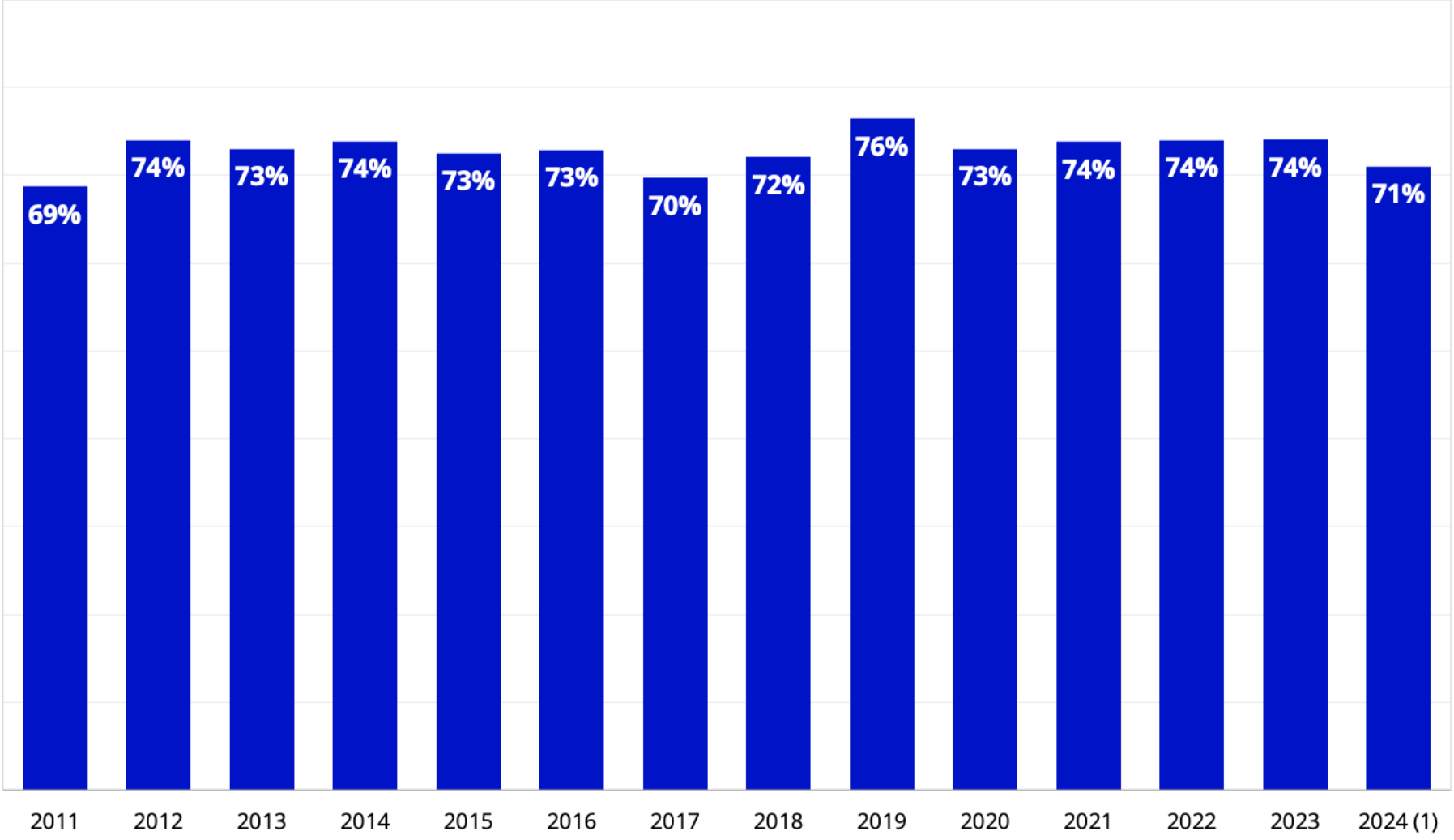

CAPITAL HUMANO

CIFRAS ACTUALIZADAS DE LA MINERÍA

10

COMPOSICIÓN DEL EMPLEO DIRECTO EN LA MINERÍA POR TIPO DE EMPRESA

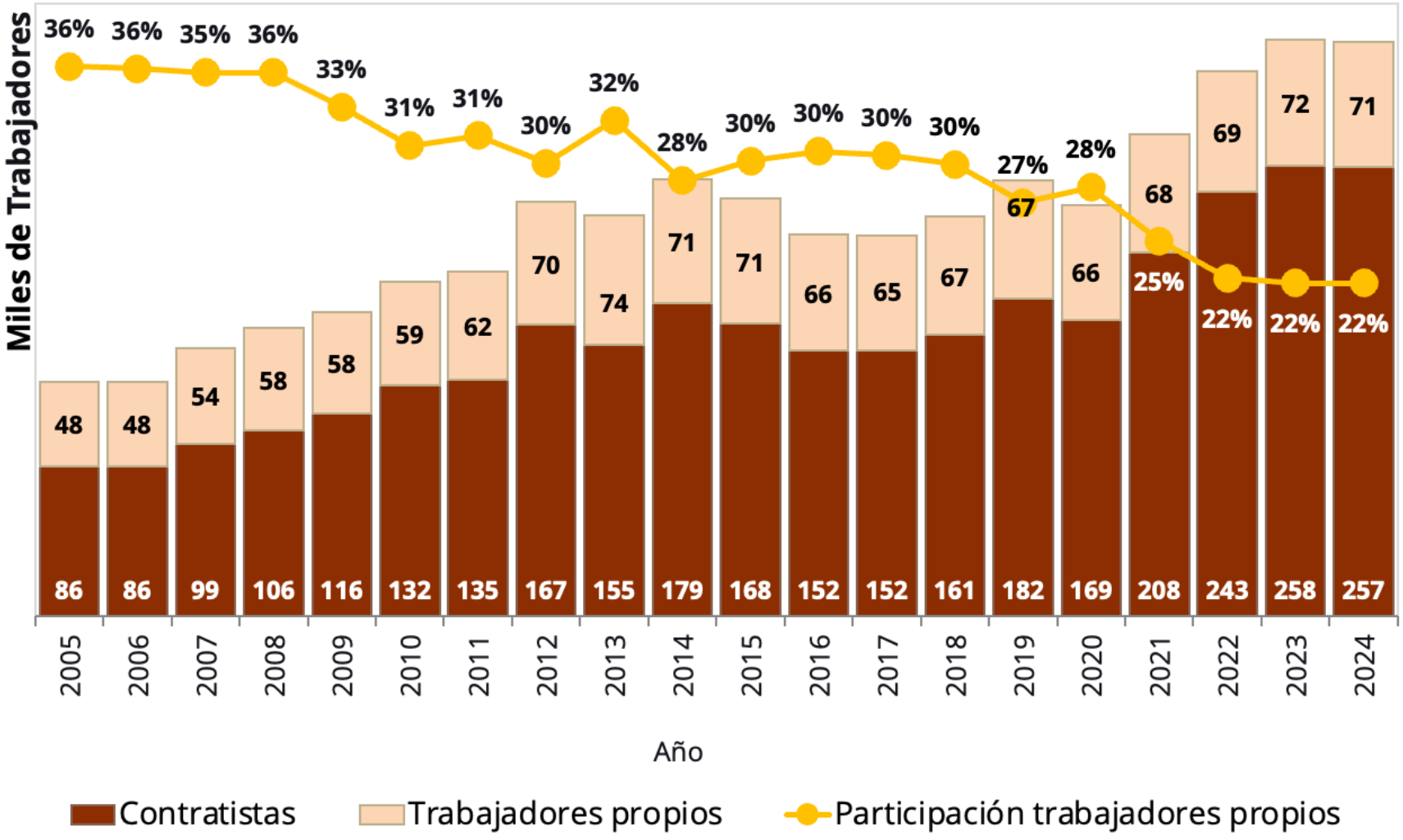

FUENTE: Consejo Minero a partir de información de Cochilco, 2024 y Sernageomin, 2025.

PARTICIPACIÓN DE LA MUJER EN MINERÍA

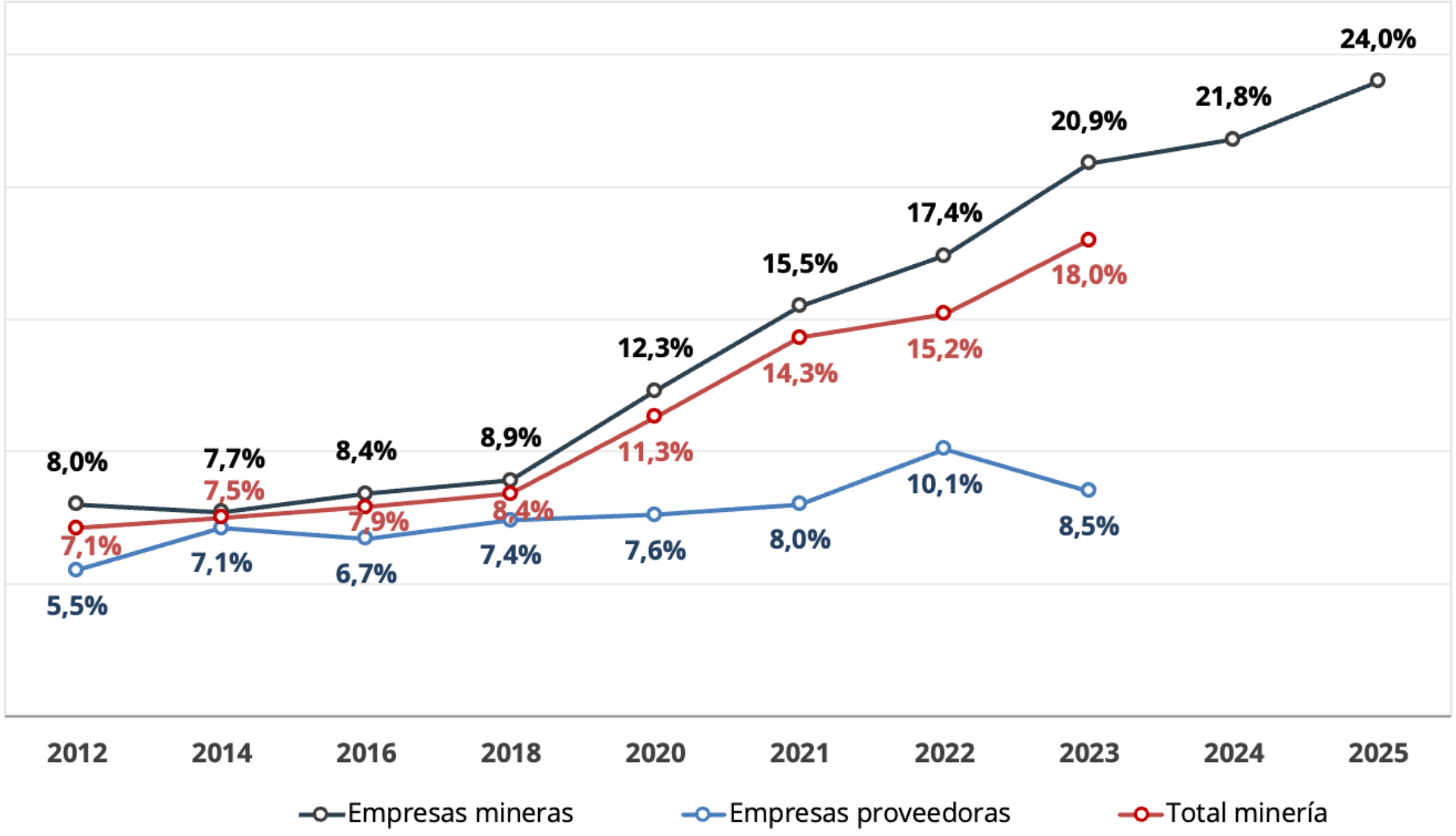

FUENTE: Consejo Minero a partir de información de Consejo de Competencias Mineras, 2025.

INGRESO IMPONIBLE MENSUAL POR ACTIVIDAD ECONÓMICA

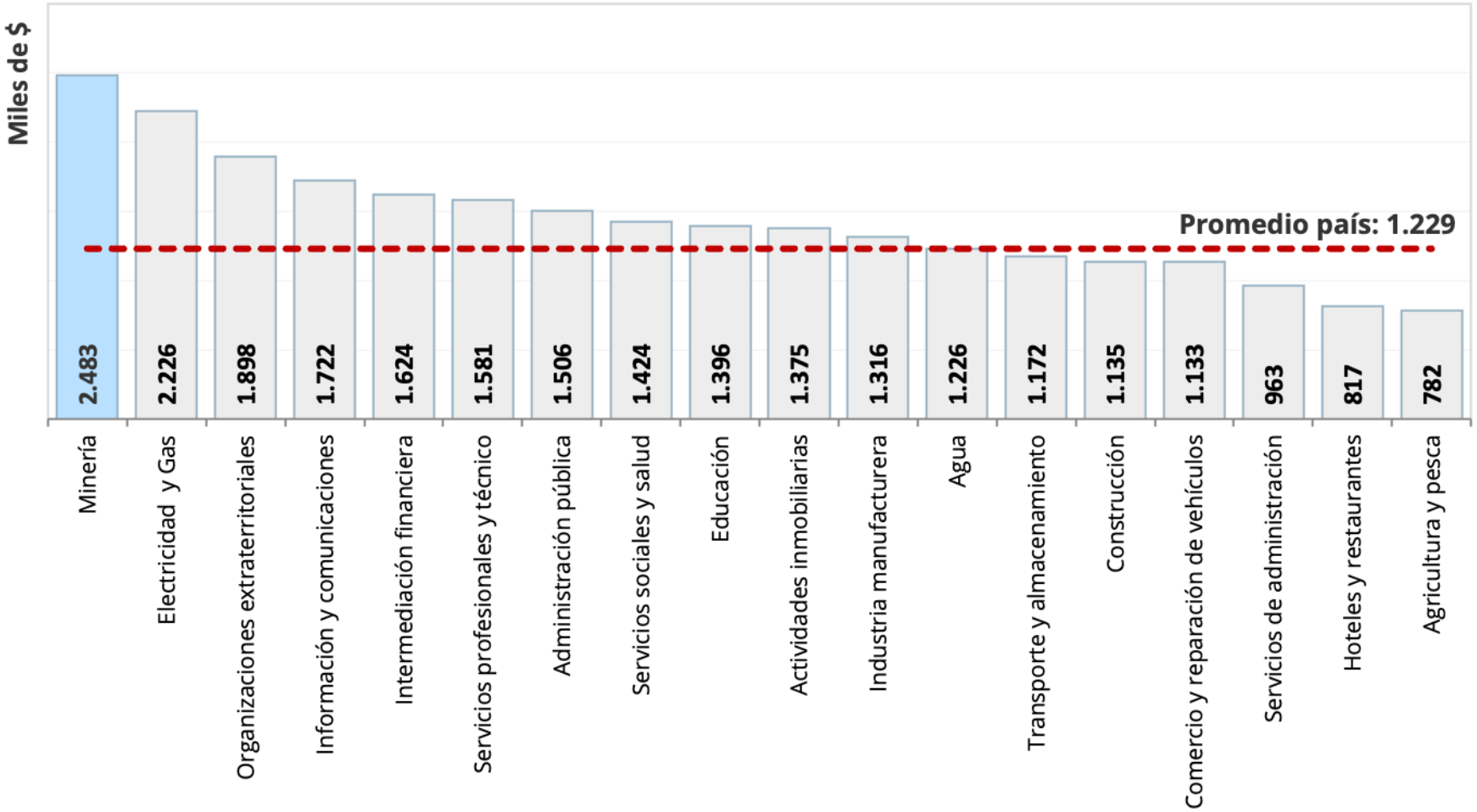

FUENTE: Consejo Minero a partir de información de Superintendencia de Pensiones. Datos al 2024.

TASA DE SINDICALIZACIÓN POR ACTIVIDAD ECONÓMICA (1)

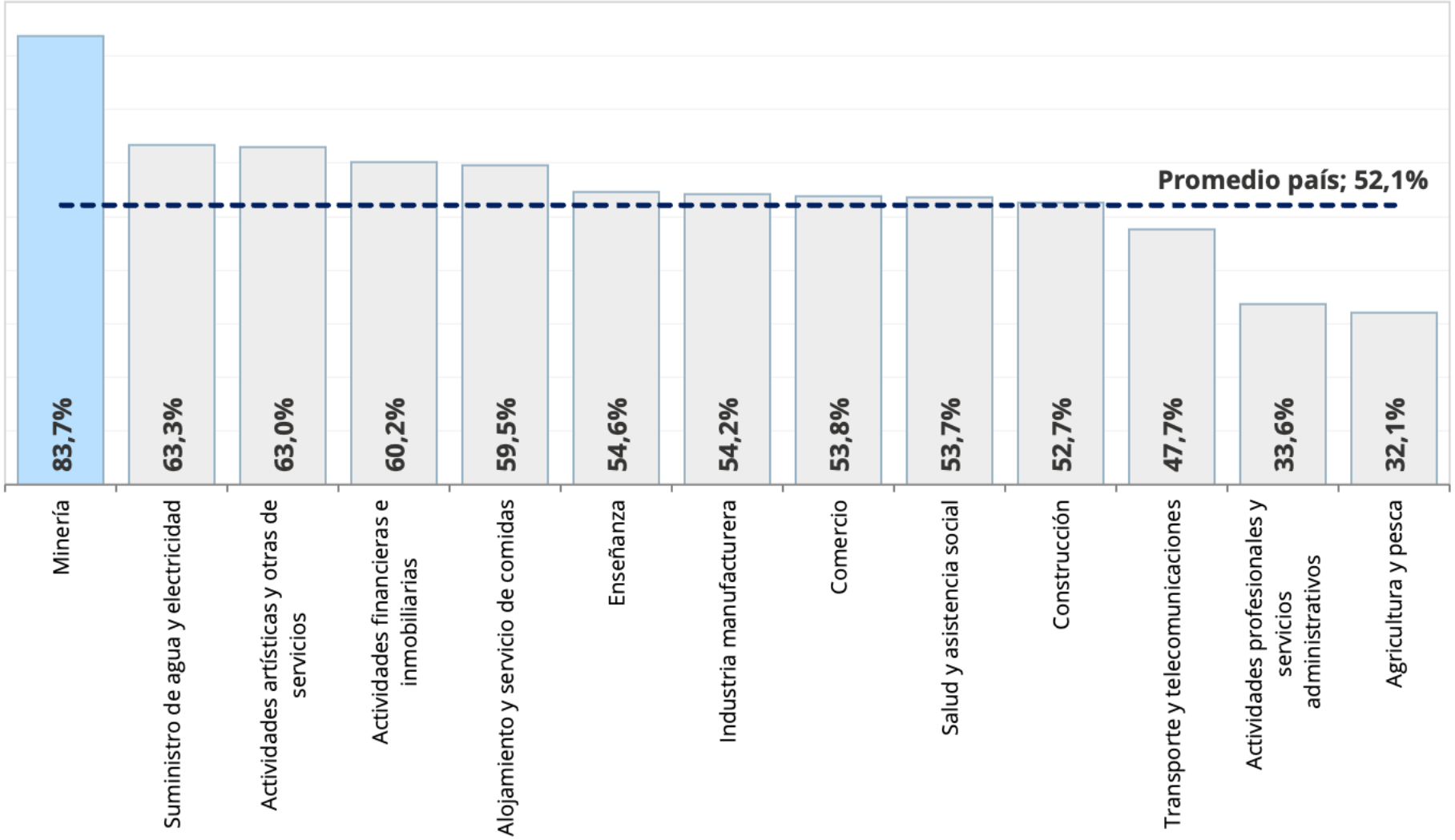

(1) El indicador de sindicalización se calcula sobre las empresas con sindicato.

FUENTE: Consejo Minero a partir de Encuesta Laboral (ENCLA) de INE y Dirección del Trabajo (2023).

TASA DE ACCIDENTABILIDAD
POR ACTIVIDAD ECONÓMICA

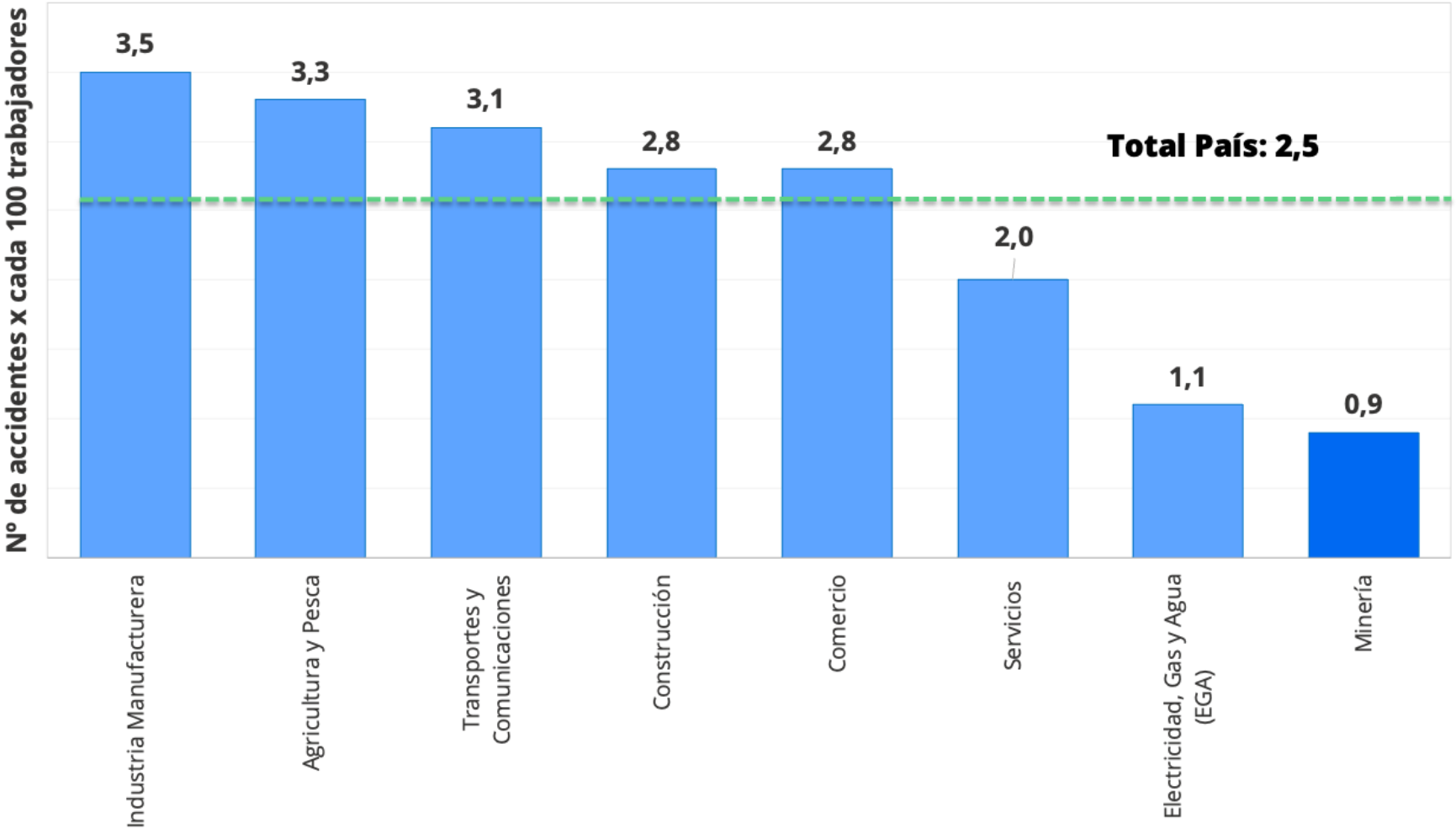

FUENTE: Consejo Minero a partir de información de Superintendencia de Seguridad Social (SUSESO), 2025.

TASA DE MORTALIDAD POR ACTIVIDAD ECONÓMICA

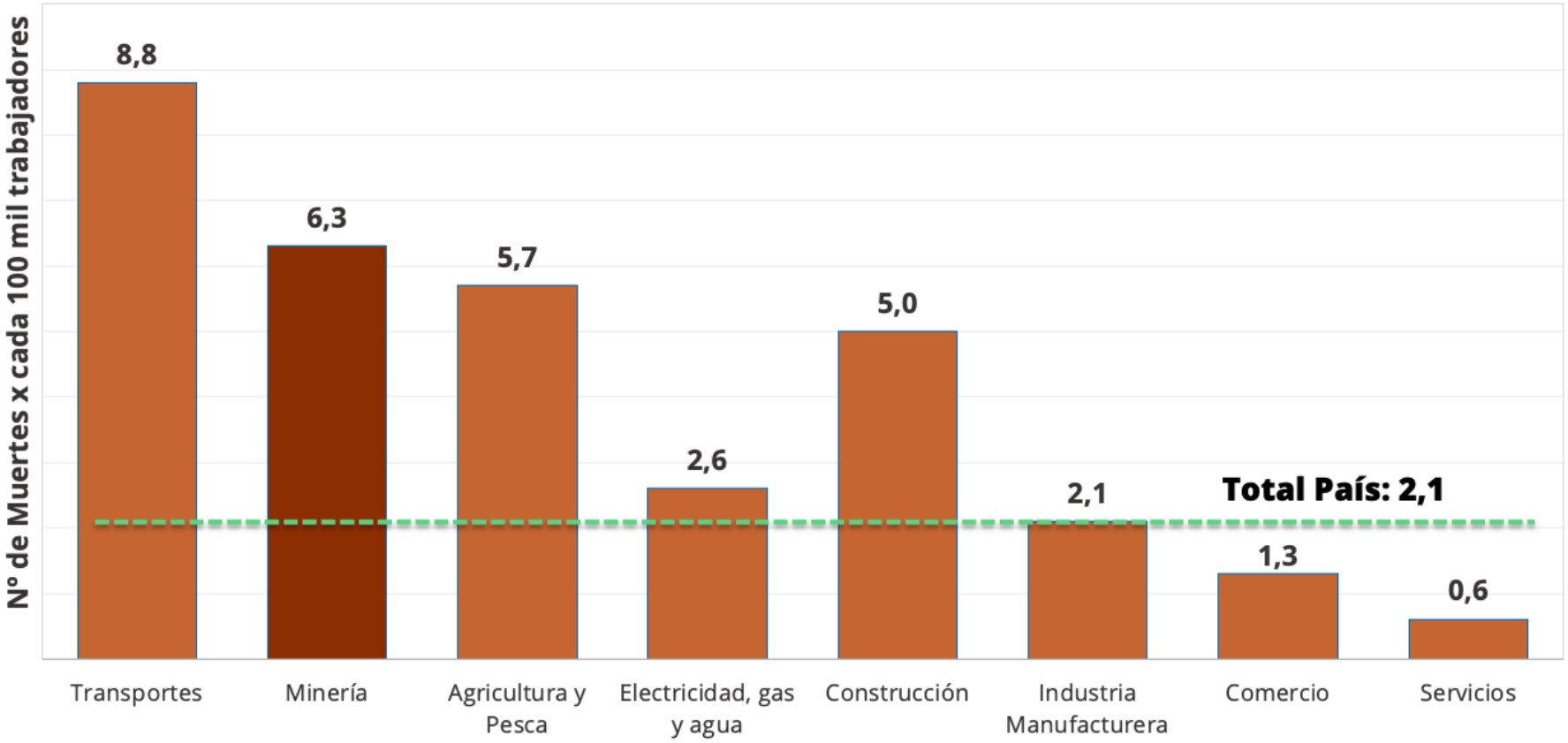

FUENTE: Consejo Minero a partir de información de Superintendencia de Seguridad Social (SUSESO), 2025.

TASA DE FATALIDAD EN MINERÍA

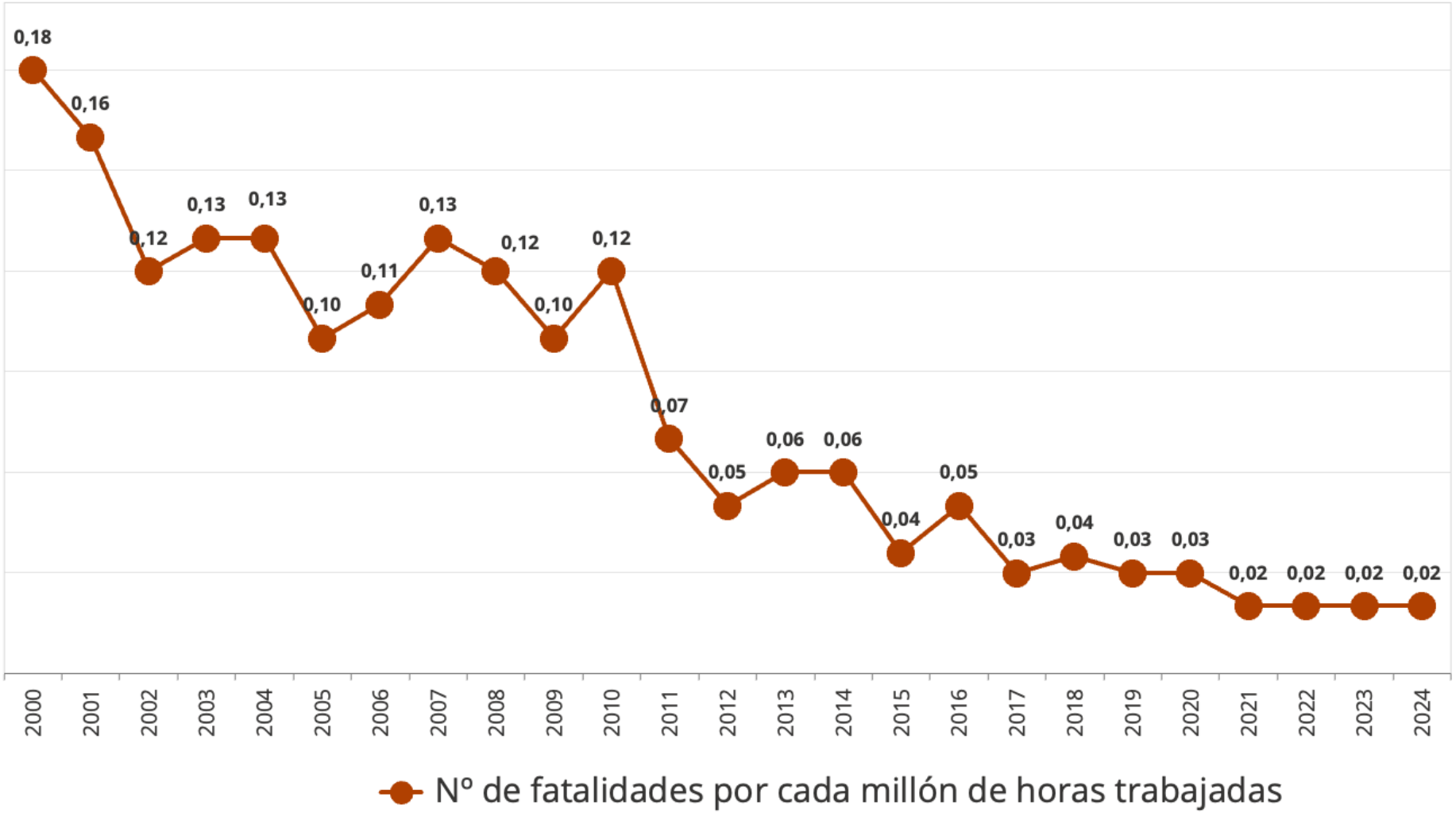

FUENTE: Consejo Minero a partir de información de Sernageomin, 2025.

RIESGO PSICOSOCIAL POR ACTIVIDAD ECONÓMICA (1)

(1) Indicador para año 2025.

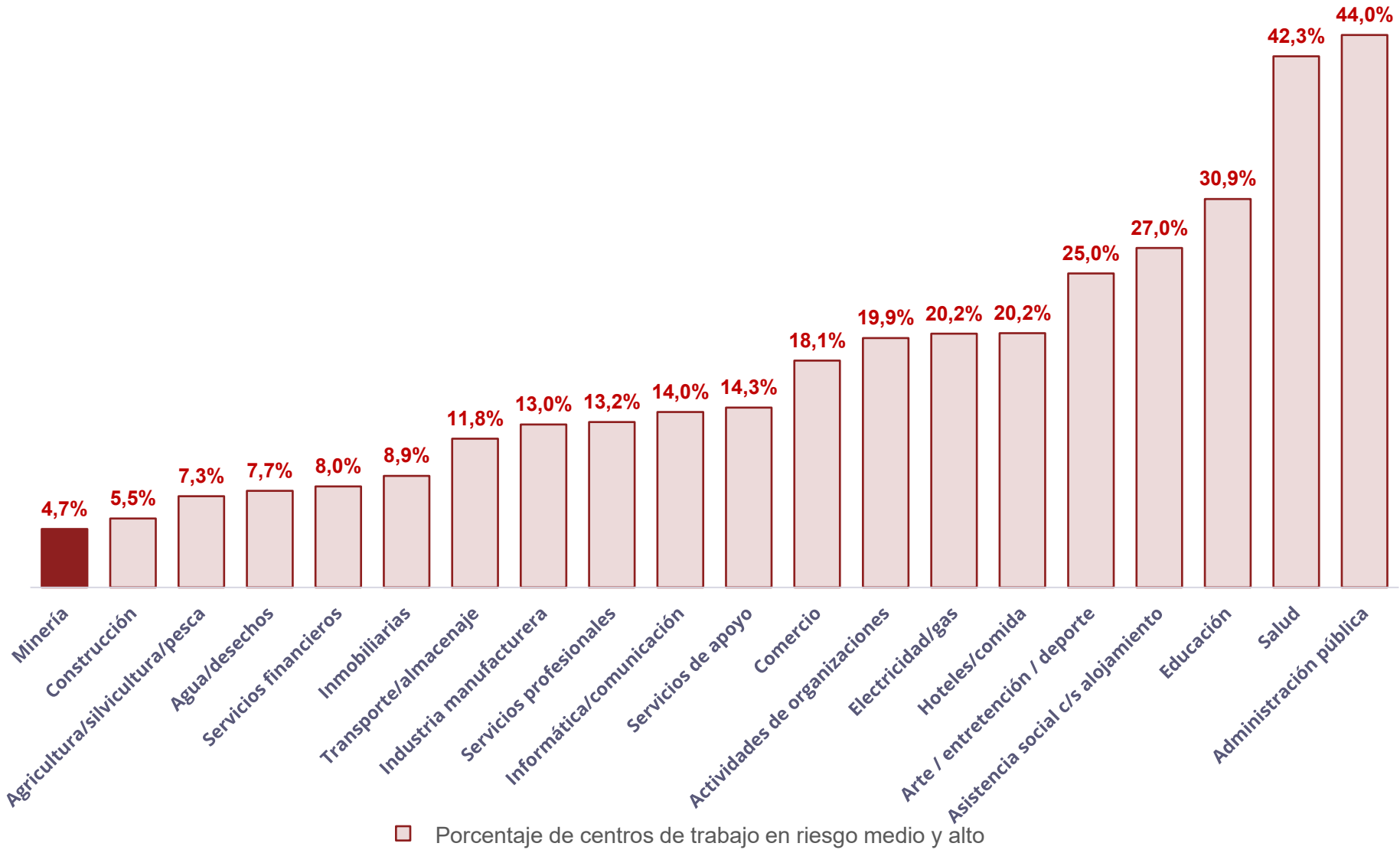

FUENTE: Superintendencia de Seguridad Social (SUSESO), 2026.

CONSEJO MINERO

CONSEJO MINERO

AngloAmerican

ANTOFAGASTA MINERALS

BARRICK

BHP

CODELCO

COLLAHUASI

CMP
UNA EMPRESA DEL GRUPO CAP

FREEPORT McMoRAN COPPER & GOLD

GLENCORE

GOLD FIELDS

KINROSS

Lundin Mining

RioTinto

SIERRA GORDA SCM

SOUTH32

SQM Soluciones para el desarrollo humano

Teck